

保証書付き



家庭用

音波歯ブラシ(電池式)

品番 NS-549

CONTENTS

取り扱い上のご注意	P1～2
各部のなまえとはたらき	P3
歯ブラシの着脱のしかた	P4
使いかた	P5
お手入れのしかた	P6
電池交換のしかた	P6～7
仕様	P7
故障かな? !と思ったら	P8
アフターサービスについて	P8
保証書	裏表紙

(付属品)

●専用ブラシ(4本)

(別売品)

●単4形 アルカリ乾電池×2個



防水性能(IPX7)

一時的に一定水圧の条件に水没しても
内部に浸水することがない

この度は、株式会社ニトリの商品をお買い上げいただき、ありがとうございます。取扱説明書をよくお読みの上、正しく安全にお使いください。取扱説明書は大切に保管していただき、必要なお読みください。

取り扱い上のご注意

ここに示した注意事項は、危害や損害を未然に防止するために重要な内容ですので、必ず守ってください。

-  **警告** 注意を無視した取り扱いをすると、人が死亡または重傷を負う可能性があります。
-  **注意** 注意を無視した取り扱いをすると、物的損害を被ったり、傷害を負う可能性があります。

警告

絶対に分解、修理、改造をおこなわない

- 異常動作によるけがの原因になります。

小さなお子さまや、取り扱いに不慣れな方だけで使用させたり、乳幼児の手の届くところで使用しない、保管しない

- 事故やけがの原因になります。
万一、歯ブラシなどを飲み込んだ場合は、ただちに医師と相談してください。

下記のような方は使用しない
または使用を歯科医師に相談する

- 口内の感覚が敏感な方
- 口腔または歯周の手術の直後や治療中の方
- 口腔内に気になる症状(治療中の歯、不安定な入れ歯など)のある方
- 歯ぐきからの出血が続く、または大量の出血がある方
- けがや傷口の悪化の原因になります。

家族や他人と共用しない

- 感染症のおそれがあります。

あおむけやそれに近い姿勢で使用しない

- ブラシがはずれた場合、のどに詰まる原因になります。

心臓ペースメーカーや細動除去器をご使用の方は、必ず医師に相談してから使用する

- 誤作動の原因になります。

浴室内、浴室の近くなど湿度の高い場所、水のかかる場所では保管しない

- 感電や故障の原因になります。

本体や電池を火中に投入しない

- 火災、破裂、やけどの原因になります。

直射日光にあてたり、高温になる場所に置かない

- 色あせや熱による変色、変形、故障の原因になります。

注意

本品はお口のお手入れ以外での目的には使用しない

人以外には使用しない

- 事故やトラブルの原因になります。

お子さまが使用する場合は、保護者が取り扱いの方法を指導する

- 使用中も指導どおりに使用しているか確認する
原因になります。

ブラシを口に入れたまま手を離さない

- 事故や故障の原因になります。

口に入れる前に電源を入れない

口から出す前に、電源を切る

- 歯や歯ぐきに損傷を与える原因になります。

落としたり、踏んだり、ぶつけたり、噛んだり

強い衝撃を与えない

- けがや故障の原因になります。

歯や歯ぐきにブラシを強く押しあてたり、毛先以外のプラスチック部分をあてたりしない

長時間同じ箇所を磨かない

- 歯や歯ぐきに損傷を与えたり、故障の原因になります。

取り扱い上のご注意

⚠ 注意

ブラシが本体にしっかり固定されていることを確認して使用する

- 事故や故障の原因になります。

研磨剤が多く含まれる歯磨き粉(ヤニ取り用、美白用など)は使用しない

- 歯や歯ぐきに損傷を与える原因になります。

使用中に体調が悪くなった場合は、使用を中止する
また、違和感を感じる場合は、医師に相談の上、使用する。

電池について

⚠ 警告

電池は、絶対に分解しない

- 液漏れや発火、破裂のおそれがあります。

乳幼児の手の届かないところに置く

- 万一、飲み込んだ場合は、ただちに医師と相談してください。

ぬれた手で電池を取り扱わない

- 感電や故障の原因になります。

電池の液が皮膚や衣服についたら、水で洗い流す
目に入った場合はこすったりせずに、きれいな水で洗い流し、医師の相談を受ける

- 失明の危険があります。

電池を廃棄および保存する際は、テープなどで絶縁し、廃棄の際は、お住まいの自治体の指導に従う

- 他の電池や金属と混ざると、発火、破裂の原因になります。

⚠ 注意

直射日光、高温多湿の場所をさけて保管する

- 電池の性能低下や腐食の原因になります。

以下のことを守る

- 液漏れや発火、破裂のおそれがあります。
 - ・金属製品と一緒に保管しない
 - ・電池交換の際は、新しい電池と交換する
 - ・「+」「-」は正しく入れる
 - ・使えなくなった電池を機器の中に放置しない
 - ・水や火の中に入れない
 - ・長期間使用しない場合は、電池を取りはずす

電池に表示してある注意内容を必ず守る
使用推奨期内の電池を使用する

お願い

- 製品および梱包材を廃棄する際は、お住まいの自治体の取り決めに従ってください。
- 天災などの不可抗力やお客様のお取り扱い上の不注意、不当な修理、改造による故障、破損に対する保証は致しかねます。
- 本品は業務用ではなく、家庭での使用を目的としておりますので、本来の用途以外でのご使用はお止めください。

各部のなまえとはたらき

(イラストはすべてイメージです)



電源ボタン

- 最初に電源ボタンを押すと(強)モードで電源が入ります。続けて3秒以内に電源ボタンを押すたびにモードが切り替わります。



- 3秒経過後に電源ボタンを押すと電源が切れます。
- メモリー機能で電源を切るまえのモードを記憶し同じモードで再起動します。



歯ブラシ

歯ブラシは消耗品です。
3ヶ月を目安に毛先が開いてきたら交換してください。

交換用歯ブラシ(別売品)

品 番 / 商品 名

8301384 /
替えブラシ NS-D002



ブラシ
取付軸



本体

電池カバー

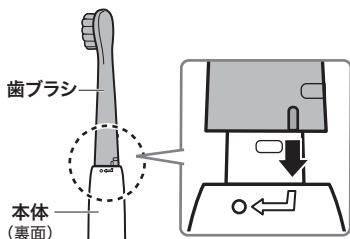
単4形乾電池(2個)(※)
(別売品)

(※) 充電式ニッケル水素電池使用不可
必ず、アルカリ乾電池を使用してください。
他の電池を使うと、製品本来の性能が発揮できないことがあります。

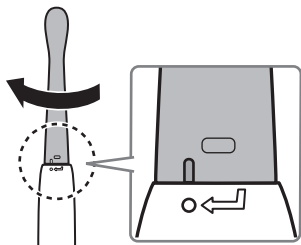
歯ブラシの着脱のしかた

取り付けかた

- ① 歯ブラシをまっすぐ
最後まで差し込む

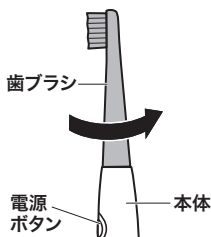


- ② 矢印の方向に
止まるまでまわす

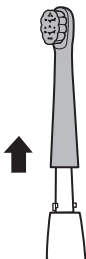


取りはずしかた

- ① 本体を押さえ、
矢印方向に歯ブラシをまわす



- ② まっすぐ引く



使いかた

1 電池を入れる

- 6 ページを参照してください。

2 歯ブラシを取り付ける

- 4 ページを参照してください。

3 歯ブラシに歯磨き粉をつける

- 研磨剤が入っていない、一般的な歯磨き粉を適量付けてください。

4 歯ブラシを口の中に入れる

5 電源ボタンを押し、歯を磨く

歯と歯ぐきの境目


歯ブラシの先端が歯と歯ぐきの境目にあたるよう、45度にあてる

- 毛先が歯ぐきの溝に入るように傾けてください。



かみ合わせや歯面

歯ブラシを90度にあてる



歯の裏側や歯並びの悪いところ

歯ブラシを縦にあて、歯面にそって1本ずつ磨く



6 磨き終わったら、口の中に歯ブラシを入れたまま電源ボタンを押して電源を切る

⚠ 警告

浴室内、浴室の近くなど湿度の高い場所では保管しない

- 感電や故障の原因になります。

⚠ 注意

歯ブラシを強く押しあてない

- 毛先が広がり、振動が伝わらず、うまく磨けない原因になります。

磨きすぎない

- 歯や歯ぐきに損傷を与える原因になります。

ナビタイマーについて

- ナビタイマー機能で、電源を入れてから30秒ごとに一時停止します。
右上、左上、左下、右下と順に磨くときの目安になります。
また、電源を入れてから2分経つと自動で電源が切れます。

お手入れのしかた

⚠ 注意

お手入れの際は、必ず本体から電池を抜く
●故障や感電の原因になります。

アルコール、シンナー、磨き粉や硬いたわし、
ベンジンなどは使用しない

●変色や変形の原因になります。

長時間、本体を水に浸けっぱなしにしない
●故障の原因になります。

化粧品やハンドクリームなど油分の付いた
手で使用しない

必ず電源を切った状態でおこなう

本 体

- 薄めた台所用中性洗剤を浸したやわらかい布を固く絞って、汚れをふき取ってください。

歯ブラシ

水洗いする

- 使用後は、本体から歯ブラシをはずし、水でよく洗い、水気をきって乾燥させてください。

歯磨き粉などが固まり、本体から
歯ブラシをはずしにくくなった場合

- 電源スイッチが浸からないように、40℃以下のぬるま湯に約5分ほど浸けてから、はずしてください。



電池交換のしかた

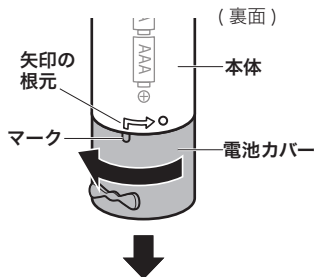
1 電池カバーを右図のように
まわして引き抜く

- マークを矢印の根元に合せます。
- 浸水を防ぐため、固めに閉まっている場合があります。

⚠ 警告

ぬれた手で電池を取り扱わない

- 感電や故障の原因になります。



電池交換のしかた

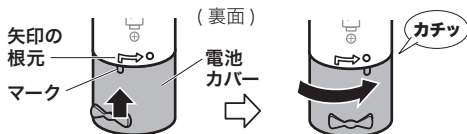
2 単4形乾電池2個(別売品)を同時に交換する

- 電池は、 \oplus \ominus を間違えないように正しく入れてください。

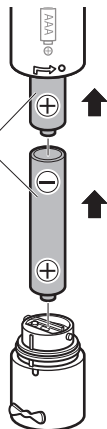
単4形乾電池(2個/別売品)

3 電池カバーを取り付ける

- マークを矢印の根元に合せて押し込みながら「○」に合せてしっかり取り付けます。
(隙間があると浸水の原因になります)



単4形乾電池
2個(別売品)



お願い

- 必ず電源を切った状態でおこなってください。
- 電池は \oplus \ominus の向きを確認の上、正しく入れてください。

仕 様

品 名	音波歯ブラシ(電池式)
品 番	NS-549
電 源	単4形アルカリ電池×2個(別売品)(※)
可 動 時 間(約)	90日(新品電池:1回2分、1日2回使用)(※2)
音 波 振 動(約)	40,000回/分
オートパワー-OFF(約)	2分(※3)
外 形 寸 法(約)	幅20×奥行21×高さ218mm
質 量 (約)	30g(電池除く)
主 な 材 質	ABS樹脂
付 属 品	専用ブラシ(合計4本)
原 産 国	中国

(※)充電式ニッケル水素電池使用不可 必ず、アルカリ乾電池を使用してください。
他の電池を使うと、製品本来の性能が発揮できないことがあります。

(※2)電池寿命はあくまで目安であり、使用期間を保証するものではありません。

(※3)電源を入れてから2分経つと自動で電源が切れます。(5ページ「ナビタイマーについて」参照)

故障かな？！と思ったら

ご使用中に異常が生じたときは、つぎの点をお調べください。
それでも調子が悪いときは、ニトリお客様相談室にご連絡ください。

こんなとき	お調べいただくこと／なおしかた
ブラシの動作が がたつく	●ブラシが正しく本体に取り付けられていますか？ → ブラシを正しく取り付けてください。(4ページ参照)
動かない	●電池が入っていますか？電池の方向は間違っていないですか？ → 電池を入れてください。電池の向きを確認してください。 (6～7ページ参照) ●電池が消耗していませんか？ → 電池を交換してください。(6～7ページ参照)
ブラシの振動 が弱い	●電池が消耗していませんか？ → 電池を交換してください。(6～7ページ参照)

アフターサービスについて

1. 保証書は必ず「お買い上げ年月日」と「販売店名」など所定事項の記入内容をご確認のうえ、お買い上げの販売店からお受け取りください。記載内容をよくお読みになり大切に保管してください。
2. 保証期間は、お買い上げ日から1年間です。保証期間中に修理を依頼されるときは、お買い上げの販売店まで保証書を添えて商品をご持参ください。保証書の規定に従って、持込修理、または(場合によっては)商品の交換をさせていただきます。
3. 保証期間経過後の修理についても、ニトリお客様相談室にお問い合わせください。修理によって、機能が維持できる場合は、お客様のご要望により有料修理いたします。
4. 商品に異常がある場合は、お客様ご自身で修理されたり、手を加えたりすることは危険です。絶対にしないでください。
5. アフターサービスについてご不明な点は、ニトリお客様相談室にお問い合わせください。

株式会社 ニトリ
お客様相談室
受付時間 10:00～20:00
(年末年始除く)

フリー
ダイヤル



0120-014-210

携帯電話からのお問い合わせ(有料)

ナビ
ダイヤル



0570-064-210

※IP電話からはご利用できません。

●商品に関するお問い合わせは、ニトリお客様相談室へお問い合わせください。

保証書

持込修理

この保証書は、本書に明示した期間と条件のもとにおいて、無償修理をお約束するものです。従ってこの保証書によって、お客様の法律上の権利を制限するものではありませんので、保証期間経過後の修理についてご不明の場合は、お買い上げの販売店又はニトリお客様相談室へお問い合わせください。

品 名	音波歯ブラシ(電池式)	品 番	NS-549
		商品コード	8301381
お買い上げ日	(レシートに記載)		
保証期間(※)	お買い上げ日から 1年間 (消耗品及び付属品は除く)		

※株式会社 ニトリ「承り票」により、お届けが、お買い上げ後日の場合は、保証期間を「お届け日から1年間」とさせていただきます。「承り票(お客様控え)」は大切に保管してください。

レシートは、この保証書に貼り付けるか、一緒に保管してください。

- 保証期間内に、取扱説明書に準じた使用状態で故障や不具合が生じた場合は無償で修理、又は株式会社 ニトリの判断により交換させていただきます。
お買い上げの販売店又はニトリお客様相談室に、保証書をご用意の上ご依頼ください。
- 以下のような場合は保証期間内でも保証対象外(有償修理)となります。
 - お渡し以降の輸送・移動・落下等による故障、損傷
 - 取扱説明書・タグ・パッケージ等に記載の注意事項や指定条件をお守りいただけなかったことが原因による故障、限度を超えた誤った使用方法による故障、損傷
 - 株式会社 ニトリまたは指定業者以外での修理や改造が認められる商品の故障、損傷
 - 業務用での使用による故障、損傷(法人向けカタログ商品は別途保証がございます)
 - 地震・火災・落雷・風水害・塩害等の天変地異、その他外的要因による故障、損傷
 - 保証書のご提示がなく、保証期間の確認が取れない場合
 - ソファやマットレス等のクッション材のへたり
 - 表皮材(生地)の擦り切れ、合皮部分の加水分解や表面硬化、本革の色変化やひび割れ、日光等による退色など
 - 日常使用によって生じた摩耗、傷、汚れ、退色等
 - 電球、電池、清掃用品、キャンドル、アロマオイル、キャスター等の消耗
 - アウトレット、その他現品限り品ご購入時に明示されている瑕疵部分
 - その他、株式会社 ニトリの定める除外規定による場合
- 電気によって制御、又は稼働する部品(コントローラー、ヒーター、ライト、配線、基板等)は1年保証となります。
但し電動リクライニングソファ、電動ベッドの電動機能部品は商品本体の保証期間に準じます。
- 修理・交換の際、外見の異なる代替品を使用させていただく場合がございます。
- 運賃等の諸経費はお客様にご負担いただく場合がございます。
- 本保証書は日本国内においてのみ有効です。

株式会社 ニトリ

お客様相談室

受付時間

10:00 ~ 20:00

(年末年始除く)

〒115-0043 東京都北区神谷3丁目6番20号

フリー
ダイヤル



0120-014-210

携帯電話からのお問い合わせ(有料)

ナビ
ダイヤル



0570-064-210

※IP電話からはご利用できません。