


家庭用

マルチシェーバー 3点セット

品番 NR-1753



CONTENTS

取り扱い上のご注意	・P1～2
お手入れのしかた	・P3
故障かな?と思ったら	・P4
アフターサービスについて	・P4
各部のなまえ	・P5
使いかた	・P6～7
電池交換のしかた	・P8
仕様	・P8
保証書	・裏表紙

(付属品)

●コーム

●掃除用ブラシ

(別売品)

●単3形 アルカリ電池×1個

本品は、水洗いできません

この度は、株式会社ニトリの商品をお買い上げいただき、ありがとうございます。取扱説明書をよくお読みの上、正しく安全にお使いください。取扱説明書は大切に保管していただき、必要なお読みください。

取り扱い上のご注意

ここに示した注意事項は、危害や損害を未然に防止するために重要な内容ですので、必ず守ってください。

⚠ 警告 注意を無視した取り扱いをすると、人が死亡または重傷を負う可能性があります。

⚠ 注意 注意を無視した取り扱いをすると、物的損害を被ったり、傷害を負う可能性があります。

⚠ 警告

絶対に分解、修理、改造をおこなわない

- 異常動作によるけがの原因になります。
- 小さなお子さまや、取り扱いに不慣れな方だけで使用させたり、乳幼児の手の届くところで使用しない、保管しない
- 誤使用により思わぬ事故やけがの原因になります。浴室内、浴室の近くなど湿度の高い場所では使用しない、保管しない
- 感電や故障の原因になります。
- 落としたり、踏んだり、強い衝撃を与えない
- 破損して火災や感電、けがの原因になります。

本体のすき間などに、ピンや針金などの異物を入れない、刺さない

- 感電ややけど、火災や故障の原因になります。
- 直射日光にあてたり、高温になる場所に置かない
- 色あせや熱による変色、変形、故障の原因になります。

ぬれた手で電池を取り扱わない

- 感電や故障の原因になります。
- 本体や電池を火中に投入しない
- 火災、破裂、やけどの原因になります。

⚠ 注意

次のような方は使用しない

- アレルギー体質で肌が敏感な方
- 肌にかゆみ、痛み、腫れなど異常のある方
- 皮膚感覚の弱い方

●症状が悪化する原因になります。

次のような部位には使用しない

- 顔、外陰部
- 傷、湿疹、ほくろ、あざ、いぼ、吹出物などとその周囲
- 皮膚のたるんだ部分

●肌を傷付けたり、炎症や出血などの原因になります。

肌に強く押し付けたり、同じところを何回もこすったり、あてたまま往復させない
たたくような使いかたをしない

●肌を傷付けたり、炎症や痛み増加の原因になります。

刃部を強く押さえたり、使用時に指や爪をあてない

●肌を傷付けたり、刃部の寿命を早める原因になります。

刃部(金属部)は、手で触れない

●手を傷付ける原因になります。

刃を動きが止まるほどの力で押さえない

●けがや故障の原因になります。

本品を本来の目的以外で使用しない、人間以外に使用しない

●事故の原因になります。

刃部をはずして電源を入れない

ヘッドの取り付け、取りはずしの際は、必ず電源を切ってからおこない、電源を入れないように注意する

●けがや事故の原因になります。

ご使用まえに、刃が破損や変形していないか確認する

刃が破損や変形したときは使用しない

●肌を傷付けたり、事故の原因になります。

家族や他人と共用しない

●感染症のおそれがあります。

業務用として使用しない

不特定多数が使用する場所に置かない

●連続過負荷による故障の原因になります。

●感染症のおそれがあります。

使用後は、必ず電源を切る

●けがや事故の原因になります。

取り扱い上のご注意

⚠ 注意

刃、本体、コームが破損や変形したり、内部構造が露出した状態で使用しない

●けがや故障の原因になります。

本体に水をかけたり、水中に入れない

●故障、感電やけどの原因になります。

ストーブなど熱を発するものの近くで使用しない

●変形や火災の原因になります。

持ち運びや保管の際は、必ずコームを取り付ける

●けがや刃部の寿命を早める原因になります。

パーマ液、ヘアスプレー、制汗防臭剤、デオドラント剤などを本体や刃に付けない

●変形や腐食の原因になります。

お手入れの際は、必ず本体から電池を抜く

●故障や感電の原因になります。

長期間使用しないときは、必ず本体から電池を抜く

●電池の液漏れによるけがや破損の原因になります。

使用後、皮膚に異常があらわれた場合は、
ただちに使用を中止し、皮膚科医に相談する

●症状が悪化する原因になります。

電池についてのご注意

⚠ 警告

電池は、絶対に分解しない

●液漏れや発火、破裂のおそれがあります。

乳幼児の手の届かないところに置く

●万一、飲み込んだ場合は、ただちに医師と相談してください。

電池の液が皮膚や衣服に付いたら、水で洗い流す
目に入った場合はこすったりせずに、きれいな水
で洗い流し、医師の相談を受ける

●失明の危険があります。

電池を廃棄および保存する際は、テープなどで絶縁し、廃棄の際は、お住まいの自治体の指導に従う

●他の電池や金属と混ざると、発火、破裂の原因になります。

⚠ 注意

直射日光、高温多湿の場所をさけて保管する

●電池の性能低下や腐食の原因になります。

以下のことを守る

●液漏れや発火、破裂のおそれがあります。

- ・ 金属製品と一緒に保管しない
- ・ 必ず新しい電池を同時に交換する
- ・ 「+」「-」は正しく入れる
- ・ 使用できなくなった電池を機器の中に放置しない
- ・ 水や火の中に入れない
- ・ 長期間使用しない場合は、電池を取りはずす

お願い

●製品および梱包材を廃棄する際は、お住まいの自治体の取り決めに従ってください。

●天災などの不可抗力やお客様のお取り扱い上の不注意、不当な修理、改造による故障、破損に対する保証は致しかねます。

●本品は業務用ではなく、家庭での使用を目的としておりますので、本来の用途以外でのご使用はお止めください。

お手入れのしかた

⚠ 注意

お手入れの際は、必ず本体から電池を抜く

●故障や感電の原因になります。

本体に水をかけたり、水中に入れない

●故障、感電ややけどの原因になります。

アルコール、シンナー、みがき粉や硬いたわし、ベンジンなどは使用しない

●変色や変形の原因になります。

●電池を本体から抜いてください。

各ヘッド

ヘッドをはずし(右図参照)、
ブラシなどで毛くずを落とす

●刃部に直接さわらないように注意し、ブラシなどで、刃にはさまった毛くずを取り除いてください。

本 体

やわらかい布で汚れをふき取る

汚れがひどいときは、水でうすめた石けん水を含ませた布を固く絞ってふき取ってください。

コーム

ブラシなどで、
コームにはさまった毛くずを取り除く

●コームは水洗いできますが、水分をよくふき取り、十分に乾燥させてください。

●マユ用ヘッドのお手入れの後は、必ずコームを取り付けて保管してください。

⚠ 注意

刃部(金属部)は、手で触れない

●手を傷付ける原因になります。

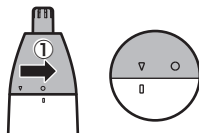
刃が破損や変形したときは使用しない

●肌を傷付けたり、事故の原因になります。

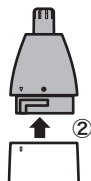
ヘッドのはずしかた

(鼻毛用で説明)

- ①ヘッドを矢印の方向に回し
ヘッドの▽を本体の□に
合わせる



- ②ヘッドを上方向に引き抜く



故障かな？！と思ったら

ご使用中に異常が生じたときは、つぎの点をお調べください。
それでも調子が悪いときは、ニトリお客様相談室にご連絡ください。

こんなとき	お調べいただくこと／なおしかた
仕上がりが悪い	<ul style="list-style-type: none">●電池の寿命ではありませんか？ → 新しい電池に交換してください。●毛くずがたまっていますか？ → 毛くずを掃除してください。
電源スイッチをONにしても、作動しない	<ul style="list-style-type: none">●電池の方向は間違っていないですか？ → 電池の向きを確認してください。●電池の寿命ではありませんか？ → 新しい電池に交換してください。●毛くずがたまっていますか？ → 毛くずを掃除してください。

アフターサービスについて

- 1.保証書は必ず「お買い上げ年月日」と「販売店名」など所定事項の記入及び記載内容をご確認のうえ、お買い上げの販売店からお受け取りください。記載内容をよくお読みになり大切に保管してください。
- 2.保証期間は、お買い上げ日から1年間です。
保証期間中に修理を依頼されるときは、お買い上げの販売店まで保証書を添えて商品をご持参ください。保証書の規定に従って、持込修理、または（場合によっては）商品の交換をさせていただきます。
- 3.保証期間経過後の修理についても、ニトリお客様相談室にお問い合わせください。
修理によって、機能が維持できる場合は、お客様のご要望により有料修理いたします。
- 4.商品に異常がある場合は、お客様ご自身で修理されたり、手を加えたりすることは危険です。絶対にしないでください。
- 5.アフターサービスについてご不明な点は、ニトリお客様相談室にお問い合わせください。

株式会社 ニトリ
お客様相談室

受付時間 10:00～20:00
(年末年始除く)

フリー
ダイヤル



0120-014-210

携帯電話からのお問い合わせ(有料)

ナビ
ダイヤル



0570-064-210

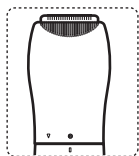
※IP電話からはご利用できません。

●商品に関するお問い合わせは、ニトリお客様相談室へお問い合わせください。

各部のなまえ

(イラストはすべてイメージです)

本体



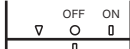
電池カバー

電源スイッチ

「入」



「切」



ヘッド

■除毛用

刃部



■鼻毛用

刃部



■マユ用

刃部

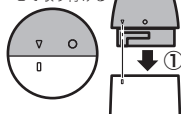
刃部



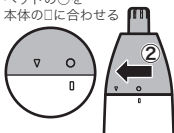
ヘッドの取り付けかた

(鼻毛用で説明)

①ヘッドの▽を
本体の□に合わ
せて取り付ける



②ヘッドを矢印の方向に回し
ヘッドの○を
本体の□に合わせる



付属品

■掃除用ブラシ



■コーム(5mm/3mm)

マユ毛の長さをそろえて
カットするときにマユ用
ヘッドに取り付けて使用
します。

持ち運びや保管などにも
ご使用ください。
出荷時、コームはマユ用
ヘッドに取り付けられて
います。

コーム

3mm 5mm



どちらの向きでも
取り付けられます。

マユ用ヘッド



使いかた

- はじめてご使用になるときは、軽くなでるように試し剃りをしてください。
- 肌の水分や汗をよくふき取り、肌を清潔で乾燥した状態にしてください。
肌が湿っているとすべりが悪く、剃り残しの原因になります。
- ローションや乳液、パウダー、制汗剤などは付けしないでください。

⚠ 注意

10分以上連続で作動しない
使用後、20分間は作動しない
●ヘッド部分が発熱するおそれがあります。

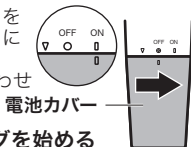
1 電池を取り付ける (8 ページ)

2 ヘッドを取り付ける

- 目的に合わせたヘッドを選んでください。

3 電源スイッチを「入」にする

- 電池カバーを矢印の方向に回し、□を「ON」に合わせます。



4 シェービングを始める

- 除毛後 24 時間は、香水や制汗防臭剤を使用しないでください。

⚠ 警告

浴室内、浴室の近くなど湿度の高い場所では使用しない、保管しない
●感電や故障の原因になります。

⚠ 注意

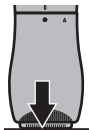
ご使用まえに、刃が破損や変形していないか確認する
刃が破損や変形したときは使用しない
●肌を傷付けたり、事故の原因になります。
刃を動きが止まるほどの力で押さえない
●けがや故障の原因になります



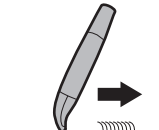
除毛用ヘッド

体のうぶ毛、ワキ、脚、ビキニラインなど

- ①刃が浮かないように、肌に対して垂直に、軽く密着させる



- ②毛の流れに逆らうように、ゆっくりとなでるように動かす



- 常に片手で皮膚を伸ばしながら、もう片方の手で本体を動かしてください。
- 長い毛は剃れない場合があります。

使いかた



鼻毛用ヘッド

鼻毛、耳毛など

①刃部の先端を入口から
約5ミリの深さに入れる

②ゆっくりと本体を動かしながら
カットする

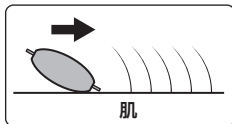
- 刃部の先端(約5ミリ)を使用して、
入口まわりの鼻毛だけをカットして
ください。
- カット後、毛くずが一部鼻の中に残る
場合がありますので、ティッシュなど
で取り除いてください。



マユ用ヘッド

顔のうぶ毛、マユ毛


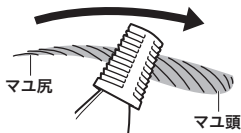
刃を毛の流れとは逆向きに肌に沿う
ようにあててゆっくりと動かす



コームの使いかた

①コームをマユに密着させ、
マユ尻からマユ頭の
方向にゆっくり動かす

②お好みの長さになるまで
繰り返す



5 使用後は、電源スイッチを「OFF」にする

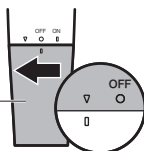
- 刃に付着した毛くずを取り除いてください。

電池交換のしかた

1 電池カバーをはずす

電池カバーを矢印の方向に回し、
▽と□を合わせるとはずれます。

電池カバー



警告

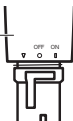
ぬれた手で電池を
取り扱いわない

●感電や故障の
原因になります。

2 単3形電池1個(別売品)を 交換する

電池は、 \oplus \ominus を間違えないように
正しく入れてください。

本体



3 電池カバーを取り付ける

本体の▽と電池カバーの□を
合わせて取り付けてください。

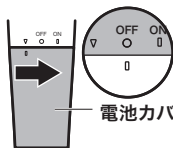
単3形電池
1個(別売品)



4 電池カバーを矢印の方向へまわす

本体の○と電池カバーの□を
合わせてください。

電池カバー



お願い ●電池は \oplus \ominus の向きを確認のうえ、正しく入れてください。

仕 様

品 名	マルチシェーバー 3点セット
品 番	NR-1753
電 源	単3形アルカリ電池×1個(別売品)(※)
連続作動時間(約)	最大10分間まで
外 形 寸 法(約)	本体(ヘッド:除毛用装着時):幅30×奥行26×高さ158(mm)
質 量(約)	本体(ヘッド:除毛用装着時・電池除く):71g
主 な 材 質	ABS樹脂
付 属 品	コーム、掃除用ブラシ
原 産 国	中国

(※) 充電式ニッケル水素電池使用不可

必ず、アルカリ電池を使用してください。

他の電池を使用すると、製品本来の性能が発揮できないことがあります。

保証書

持込修理

この保証書は、本書に明示した期間と条件のもとにおいて、無償修理をお約束するものです。従ってこの保証書によって、お客様の法律上の権利を制限するものではありませんので、保証期間経過後の修理についてご不明の場合は、お買い上げの販売店又はニトリお客様相談室へお問い合わせください。

品 名	マルチシェーバー3点セット	品 番	NR-1753
		商品コード	8303116
お買い上げ日	(レシートに記載)		
保証期間(※)	お買い上げ日から 1年間 (消耗品及び付属品は除く)		

※株式会社 ニトリ「承り票」により、お届けが、お買い上げ後日の場合は、保証期間を「お届け日から1年間」とさせていただきます。「承り票(お客様控え)」は大切に保管してください。

レシートは、この保証書に貼り付けるか、一緒に保管してください。

- 1) 保証期間内に、取扱説明書に準じた使用状態で故障や不具合が生じた場合は無償で修理、又は株式会社 ニトリの判断により交換させていただきます。
お買い上げの販売店又はニトリお客様相談室に、保証書をご用意の上ご依頼ください。
- 2) 以下のような場合は保証期間内でも保証対象外(有償修理)となります。
 - a. お渡し以降の輸送・移動・落下等による故障、損傷
 - b. 取扱説明書・タグ・パッケージ等に記載の注意事項や指定条件をお守りいただけなかったことが原因による故障、限度を超えた誤った使用方法による故障、損傷
 - c. 株式会社 ニトリまたは指定業者以外での修理や改造が認められる商品の故障、損傷
 - d. 業務用での使用による故障、損傷 (法人向けカタログ商品は別途保証がございます)
 - e. 地震・火災・落雷・風水害・塩害等の天変地異、その他の外的要因による故障、損傷
 - f. 保証書のご提示がなく、保証期間の確認が取れない場合
 - g. ソファやマットレス等のクッション材のへたり
 - h. 表皮材(生地)の擦り切れ、合皮部分の加水分解や表面硬化、本革の色変化やひび割れ、日光等による退色など
 - i. 日常使用によって生じた摩耗、傷、汚れ、退色等
 - j. 電球、電池、清掃用品、キャンドル、アロマオイル、キャスター等の消耗
 - k. アウトレット、その他現品限り品ご購入時に明示されている瑕疵部分
 - l. その他、株式会社 ニトリの定める除外規定による場合
- 3) 電気によって制御、又は稼働する部品(コントローラー、ヒーター、ライト、配線、基板等)は1年保証となります。但し電動リクライニングソファ、電動ベッドの電動機能部品は商品本体の保証期間に準じます。
- 4) 修理・交換の際、外見の異なる代替品を使用させていただく場合がございます。
- 5) 運賃等の諸経費はお客様にご負担いただく場合がございます。
- 6) 本保証書は日本国内においてのみ有効です。

株式会社 ニトリ

お客様相談室

受付時間

10:00 ~ 20:00

(年末年始除く)

〒115-0043 東京都北区神谷3丁目6番20号

フリー
ダイヤル



0120-014-210

携帯電話からのお問い合わせ(有料)

ナビ
ダイヤル



0570-064-210

※IP電話からはご利用できません。