

# 保証書

持込修理

この保証書は、本書に明示した期間と条件のもとにおいて、無償修理をお約束するものです。従ってこの保証書によって、お客様の法律上の権利を制限するものではありませんので、保証期間経過後の修理についてご不明の場合は、お買い上げの販売店又は二トリお客様相談室へお問い合わせください。

品名	ナノうるおいイオン美髪ドライヤー		
品番	NL701 WH	NL701 DGY	NL701 MO
商品コード	2113400002081	2113400002098	2113400056688
お買い上げ日	(レシートに記載)		
保証期間(※)	お買い上げ日から <b>1年間</b> (消耗品及び付属品は除く)		

※当社「承り票」により、お届けが、お買い上げ後日の場合は、保証期間を「お届け日から1年間」とさせていただきます。

- 保証期間内に、取扱説明書に準じた使用状態で故障や不具合が生じた場合は無償で修理、又は株式会社 二トリの判断により交換させていただきます。お買い上げの販売店又は株式会社 二トリお客様相談室に、保証書をご用意の上ご依頼ください。
- 以下のような場合は保証期間内でも保証対象外(有償修理)となります。
  - お渡し以降の輸送・移動・落下等による故障、損傷
  - 取扱説明書・タグ・パッケージ等に記載の注意事項や指定条件をお守りいただけなかったことが原因による故障、限度を超えた誤った使用方法による故障、損傷
  - 株式会社 二トリまたは指定業者以外での修理や改造が認められる商品の故障、損傷
  - 業務用での使用による故障、損傷(法人向けカタログ商品は別途保証がございます)
  - 地震・火災・落雷・風水害・塩害等の天変地異、その他の要因による故障、損傷
  - 保証書のご提示がなく、保証期間の確認が取れない場合
  - ソファやマットレス等のクッション材のへたり
  - 表皮材(生地)の擦り切れ、合皮部分の加水分解や表面硬化、本革の色変化やひび割れ、日光等による退色等
  - 日常使用によって生じた摩耗、傷、汚れ、退色等
  - 電球、電池、清掃用品、キャンドル、アロマオイル、キャスター等の消耗
  - アウトレット、その他現品限り品ご購入時に明示されている瑕疵部分
  - その他、株式会社 二トリの定める除外規定による場合
- 電気によって制御、又は稼働する部品(コントローラー、ヒーター、ライト、配線、基板等)は1年保証となります。但し電動リクライニングソファ、電動ベッドの電動機能部品は商品本体の保証期間に準じます。
- 修理・交換の際、外見の異なる代替品を使用させていただく場合がございます。
- 運賃等の諸経費はお客様にご負担いただく場合がございます。
- 本保証書は日本国内においてのみ有効です。

レシートは、この保証書に貼り付けるか、一緒に保管してください。

## 愛情点検

### 長年ご使用のドライヤーの点検を!



このようなことは  
ありませんか?

- 電源コードや電源プラグが異常に熱くなる
- 電源コードや電源プラグに傷、変形がある
- 運転中に異常な音や振動がする
- 電源コードを動かすと運転が止まったり不安定になる
- 本体が異常に熱くなったり、こげくさいにおいがする
- その他の異常・故障がある



ご使用  
中止

故障や事故防止のため、  
電源プラグを抜いて、  
必ず二トリお客様相談室に  
お問い合わせください。

販売元

# 株式会社 二トリ

東京都北区神谷3丁目6番20号

株式会社 二トリ お客様相談室 受付時間 10:00~20:00  
(年末年始除く)

フリーダイヤル **0120-014-210**

携帯電話からのお問い合わせ(有料)

ナビダイヤル **0570-064-210**

※IP電話からはご利用できません。

DAY Value

angle Select

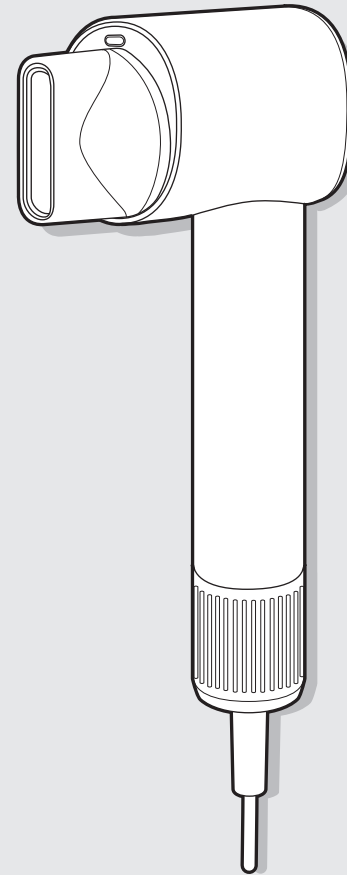
# 取扱説明書

保証書付き

家庭用

## ナノうるおいイオン 美髪ドライヤー

品番 **NL701 WH**  
 品番 **NL701 DGY**  
 品番 **NL701 MO**



### CONTENTS

1. 取り扱い上のご注意.....P1~2
  2. 各部のなまえ.....P3
  3. 使いかた.....P4~6
  4. お手入れのしかた.....P7
  5. 故障かな?!と思ったら.....P8
  6. 仕様.....P9
  7. アフターサービスについて.....P10
- 保証書.....裏表紙

(付属品)

- フード

最新の取扱説明書はこちら





二トリネットの商品ページからもご確認いただけます。



この度は、株式会社 二トリの商品をお買い上げいただき、ありがとうございます。取扱説明書をよくお読みの上、正しく安全にお使いください。取扱説明書は大切に保管していただき、必要なときにお読みください。

# 1. 取り扱い上のご注意

ここに示した注意事項は、危害や損害を未然に防止するために重要な内容ですので、必ず守ってください。










-  **警告** 注意を無視した取り扱いをすると、人が死亡または重傷を負う可能性があります。
-  **注意** 注意を無視した取り扱いをすると、物的損害を被ったり、傷害を負う可能性があります。






絵表示の例

-  記号は、「禁止」(しないでください)を示します。
-  記号は、「強制」(必ずしてください)を示します。






## 警告

### 電源コード・電源プラグについて

-  電源コードを傷つけたり変形させたりしない(無理に曲げる、ねじる、引っ張る、束ねる) また、重いものをのせたり、熱器具へ近づけたりしない
  - 火災や感電の原因になります。
-  電源プラグはコンセントに根元まで確実に差し込み、コンセントの差し込みがゆるい時は使用しない
  - 火災や感電の原因になります。
-  ぬれた手で電源プラグを抜き差ししない
  - 感電やけがの原因になります。
-  コンセントや配線器具の定格を超える使いかたや交流100V以外では使用しない
  - たこ足配線などで定格を超えると発熱し、発火や感電の原因になります。
-  使用時以外は電源プラグを抜き、お手入れ時は、電源プラグをコンセントに差し込まない
  - 絶縁劣化による感電、漏電火災、けがの原因になります。
-  使用時、持ち運び時、収納時に電源コードを引っ張らない
  - 電源コードが断線して、故障やショートなどによる感電や火災の原因になります。
-  電源コードを引っ張った状態で使用しない
  - 電源コードに引っ掛かったり、電源コードが断線して、ショートなどによる感電や火災の原因になります。
-  本体に電源コードを巻きつけない
  - 電源コードの発火、故障の原因になります。
-  次の状態が確認されたときは使用しない
  - 風が出たり出なかったりするとき
  - 電源コードがねじれて戻らなくなったとき
  - 電源プラグ、電源コードの根元が傷んだり、変形しているとき
  - 長期間の使用や誤使用により、電源コードが断線するおそれがあります。断線すると、大きなスパークが発生して、やけどや感電の原因になります。













-  電源プラグのホコリなどは定期的に取り除き、コンセントに差すときは金属などをはさまないように注意する
  - 湿気などで絶縁不良となり、故障や火災の原因になります。
-  お手入れや収納の際は、電源プラグを抜き、必ず本体が冷めてからおこなう
  - 感電ややけどの原因になります。
-  電源プラグを抜くときは、電源コードを持たず、電源プラグを持って抜く
  - 感電やショートなどによる発火の原因になります。
-  外出の際は、必ず電源を切り、電源プラグを抜く
  - 思わぬ事故による火災やけがの原因になります。
-  次のような場合は、直ちに使用を中止し、電源プラグを抜いてトリお客様相談室にお問い合わせください。
  - 電源プラグや電源コードが異常に熱くなる
  - 本体から煙や異常なお臭が出る
  - 電源コードに深い傷や変形がある
  - 電源コードを動かすと、通電したりしなかったりする
  - 傷んだ電源プラグや電源コードは、絶対に交換、分解、修理、改造をしないでください。

### 使用について

-  絶対に分解、修理、改造をおこなわない
  - 発火したり、異常動作してけがの原因になります。
-  小さなお子さまなど取り扱いに不慣れな方だけで使用させたり、乳幼児の手の届くところで使用しない、設置、保管しない
  - 感電、けがの原因になります。
-  業務用として使用しない また、不特定多数の人が使う場所に置かない
  - 連続過負荷による故障のおそれがあります。
-  本体に水をかけたり、水洗いしない 浴室、温室などの高温多湿の場所や、水のかかる場所では使用しない
  - 火災や感電、故障の原因になります。
-  ぬれた手で使用しない
  - 感電やショートの原因になります。














# 1. 取り扱い上のご注意

## 警告

-  吹出口や吸込口、本体のすき間などに、ヘアピンや針金などの異物を入れない
  - 火災や感電、けがの原因になります。
-  吹出口や吸気口をタオルや布などでふさいだり、覆ったりしない
  - 破損や故障、過熱して火災の原因になります。
-  灯油、ガソリン、シンナーなど引火性のあるもの、火の気のあるもの、可燃性のものそばでは使用しない
  - 爆発や火災の原因になります。
-  スプレーなど殺虫剤をかけた後、油や薬品を使う場所で使用しない
  - 樹脂や塗装が変質したり、破損の原因になります。
-  発熱器具の近くで使用しない、置かない
  - 樹脂部分が溶けて引火の原因になります。
-  使用中に吹出口をのぞき込まない
  - 風と一緒にホコリなどの異物が吹き出し、けがの原因になります。
-  使用中は持ち運ばない
  - 思わぬ事故の原因になります。
-  本体内部が真っ赤になったり、煙がでる、本体の中で異物が動く音がするときは使用しない
  - 感電や発火、けがの原因になります。
-  メガネ着用中は使用しない
  - 熱によるメガネの変質や変形のおそれがあります。
-  本品とスプレー式整髪剤を同時に使用しない
  - 発火ややけどのおそれがあります。
-  製品が入っていた袋は、お子さまがかぶらないように手の届かないところに保管または廃棄する
  - 窒息の原因になります。
-  次のような方がお使いのときは、周囲の人がとくに注意する 目の届かない場所や狭い部屋で使用しない
  - お年寄り、疲労のはげしい方、眠気を誘う薬(睡眠薬、かぜ薬など)を服用された方
  - やけどやけがの原因になります。

## 注意

### 使用について

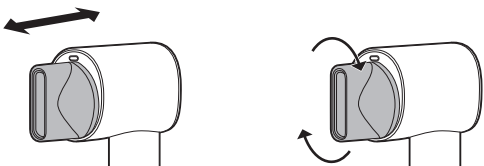
-  毛髪乾燥、整髪以外の用途に使用しない 乳幼児、ペットに使用しない
  - やけどや火災、故障の原因になります。
-  かつらやつつ毛(エクステンション)には使用しない
  - 熱による変質や変形のおそれがあります。
-  金属部に手を触れない
  - やけどのおそれがあります。
-  ヘアカラーリング剤のついた手でさわらない
  - 塗装がはがれるおそれがあります。
-  電源スイッチは必要以上に早く動かしたり押しつけない また、不完全な位置のまま使用しない
  - 故障の原因になります。
-  電源スイッチを入れたまま放置しない、ふとん、紙、ビニールなど燃えやすいものや熱に弱いものの上に置かない
  - 火災の原因になります。
-  使用中、毛髪が吸込口に吸い込まないようにする
  - 髪の毛が切れたり、やけど、故障の原因になります。
-  落としたり、強い衝撃を与えない
  - 破損して火災や感電の原因になります。
-  吸込口が破損したまま使用しない
  - やけどの原因になります。
-  使用中、使用後のフードは高温のためさわらない 特に小さなお子さまや乳幼児の手の届くところに置かない 温風吹出口には直接手を触れない
  - やけどのおそれがあります。
-  1か所に温風をあてるときは、20~30秒以内にするとする
  - やけどのおそれがあります。
-  金属製のネックレスなどを身につけている際は、十分に注意する
  - 温風で熱せられて、やけどをするおそれがあります。
-  髪から10cm以上離して使用する
  - 髪が傷むおそれがあります。

## 2. 各部のなまえ

(イラストはすべてイメージです)

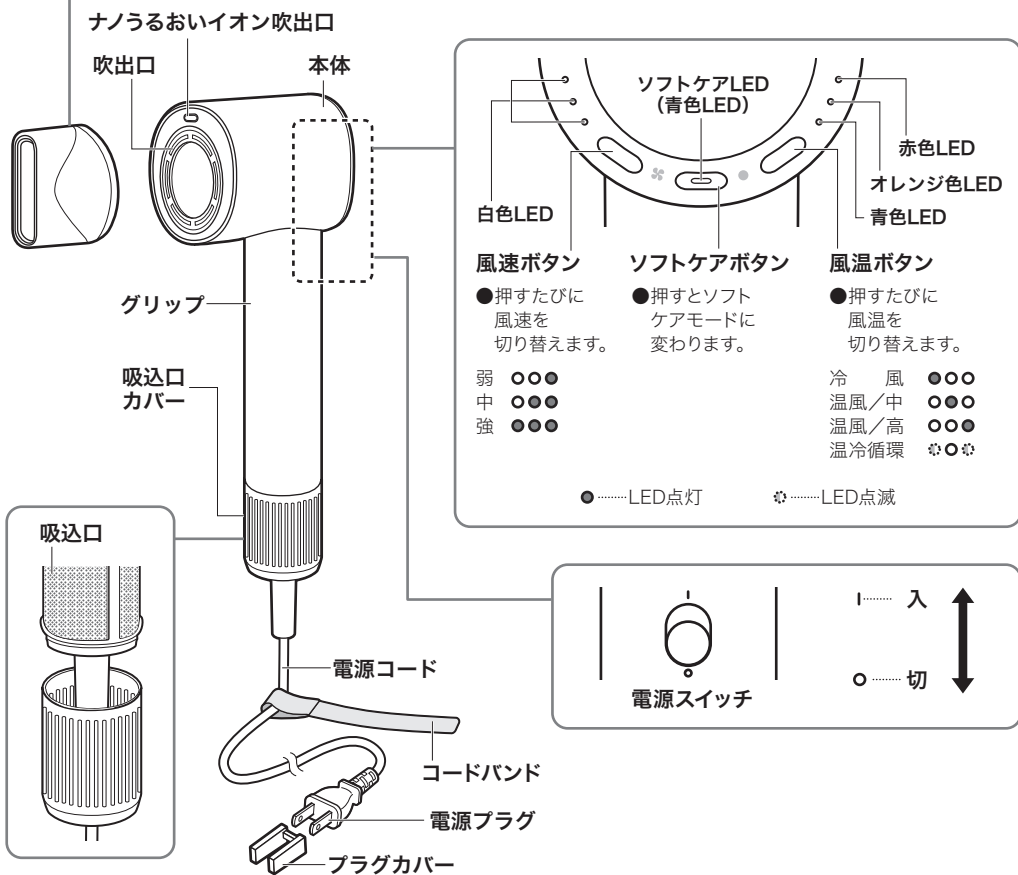
### ■付属品：フード

- フードは取りはずし可能です。(熱くなりにくい2重構造)
- フードはお好みに応じて、360度回転させて使用できます。



### ⚠ 注意

使用中はフードははずしたり、角度を変えたりしない  
●やけどのおそれがあります。



#### 風速ボタン

●押すたびに風速を切り替えます。

弱 ○○○  
中 ○○○  
強 ○○○

#### ソフトケアボタン

●押すとソフトケアモードに変わります。

●.....LED点灯

#### 風温ボタン

●押すたびに風温を切り替えます。

冷風 ○○○  
温風/中 ○○○  
温風/高 ○○○  
温冷循環 ☆☆☆

☆☆.....LED点滅



### お願い

- 製品および梱包材を廃棄する際は、お住まいの自治体の取り決めに従ってください。
- 天災などの不可抗力やお客様のお取り扱い上の不注意、不当な修理、改造による故障、破損に対する保証は致しかねます。
- 本品は業務用ではなく、家庭での使用を目的としておりますので、本来の用途以外での使用はお止めください。

## 3. 使いかた

### 1 電源プラグをコンセントに差し込む

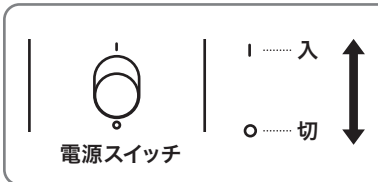
- 電源スイッチが「○(切)」の位置にあることを確認してから、電源プラグをコンセントに差し込んでください。

### ⚠ 警告

使用時以外は電源プラグを抜く  
●絶縁劣化による感電・漏電火災、けがの原因になります。

### 2 電源スイッチ「I(入)」を入れて、風温ボタンと風速ボタンを調節して髪に風を当てる

- 温風または冷風が出てナノうるおいイオンが発生します。
- 風速ボタンを押すたびに、風速が弱 → 中 → 強と繰り返し切り替わります。



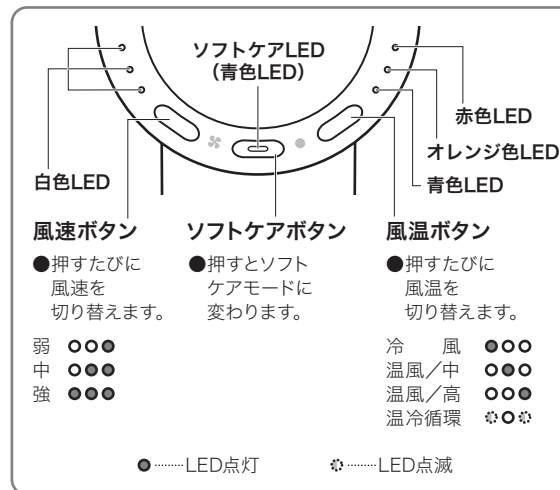
- 風温ボタンを押すたびに、風温が冷風 → 温風/中 → 温風/高 → 温冷循環の順で繰り返し切り替わります。それに合わせて、LEDの点灯色が青 → オレンジ → 赤 → 青と赤が点滅と変わります。

- ソフトケアモード：ソフトケアボタンを押すと、風速が「弱」、風温が「温風/中」に切り替わり、ソフトケアLEDが青色点灯します。(5ページ)

- 温冷循環：温風と冷風を数秒おきに切り替え、青色LEDと赤色LEDが点滅します。



- 電源を切ったり、電源プラグを抜いたりしても、前回使用時の風速、風温を記憶しています。



弱 ○○○  
中 ○○○  
強 ○○○

●.....LED点灯

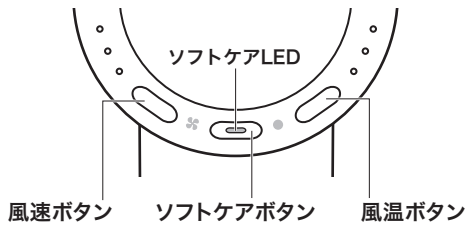
冷風 ○○○  
温風/中 ○○○  
温風/高 ○○○  
温冷循環 ☆☆☆

☆☆.....LED点滅

### 3. 使いかた

#### ソフトケアモード

- ソフトケアボタンを押すと、ソフトケアモードに入り、風速が「弱」、風温が「温風/中」に切り替わり、ソフトケア LED が青色に点灯します。ソフトケアモード中にソフトケア、風速、風温ボタンのいずれかを押すと、ソフトケアモードを解除します。



**ソフトケアモードを開始**

- ソフトケアボタンを押します。風速弱、中、強のどの風速からでも切り替えることができます。

**ソフトケアモードを解除**

- ソフトケアボタン、風速ボタン、風温ボタンのうち1つを押します。解除するとソフトケアモード使用前の設定に切り替わります。

**3** 使用後は、電源スイッチを「○(切)」にして、電源プラグをコンセントから抜く

**4** 本体が冷めてから、湿気の少ないところで保管する

#### 警告

電源プラグを抜くときは、電源コードを持たず、電源プラグを持って抜く

- ショートによる感電や発火の原因になります。

本体に電源コードを巻きつけて保管しない

- 電源コードが断線し、火災、感電、やけどのおそれがあります。

#### 注意

かつらやつげ毛(エクステンション)には使用しない

- 熱による変質や変形のおそれがあります。

1か所に温風をあてるときは、20~30秒以内にする

- やけどのおそれがあります。

髪から10cm以上離して使用する

- 髪が傷むおそれがあります。

使用中、吸込口を握らない

- 空気の吸込みの妨げとなり本体の動作に影響を及ぼすおそれがあります。

使用中、吹出口や金属部に手を触れない

- やけどのおそれがあります。

ヘアカラーリング剤のついた手でさわらない

- 塗装がはがれるおそれがあります。

使用中、毛髪が吸込口に吸い込まれないようにする

- 髪の毛が切れたり、やけどや故障の原因になります。

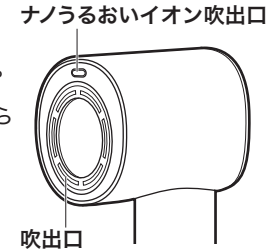
### 3. 使いかた

- ご使用の際は、髪の毛を吸い込まないように、吹出口から十分に離してご使用ください。また、髪の毛を傷めないように、吹出口から10cm以上離してお使いください。

#### ナノうるおいイオンの毛髪へのはたらき

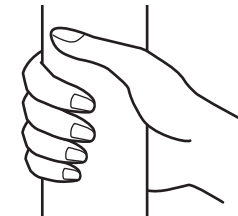
ナノうるおいイオンを放出し、髪の毛をケアします。

※マイナスイオンは吹出口から放出されて、髪の毛の広がりの一因となる静電気を低減します。



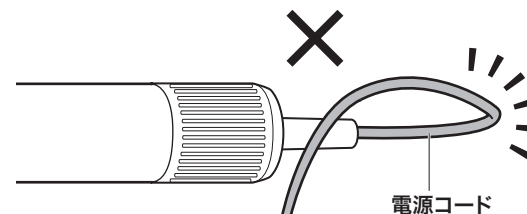
#### 使用中はグリップ中央を持つ

- 吹出口や金属部に触れると、やけどのおそれがあります。



#### 電源コードを無理に曲げない

- 電源コードが断線して、発火、故障の原因になります。



## 4. お手入れのしかた

電源スイッチを「○(切)」にして、電源プラグをコンセントから抜き、本体が冷めてからおこなう

- クリーンモード(逆噴射)を使って吸込口のお手入れをおこなう場合は、電源プラグをコンセントから抜かずにお手入れしてください。

### ⚠ 注意

使用中や使用直後はお手入れをしない

- やけどの原因になります。

本体を丸洗いや水に浸けない

- ショートによる感電や故障の原因になります。

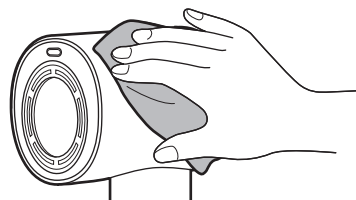
みがき粉や金属たわし、ベンジン、シンナー、漂白剤などは使用しない

- 変色や変形の原因になります。

### 本体、フード

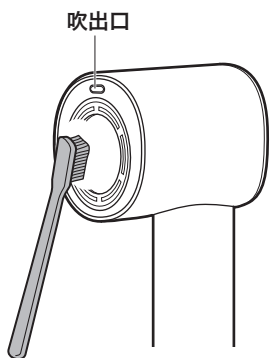
乾いたやわらかい布で汚れをふき取る

- 汚れが落ちにくいときは、石けん水または水で薄めた台所用中性洗剤に浸したやわらかい布をよくしぼってふき取ります。



### 吹出口

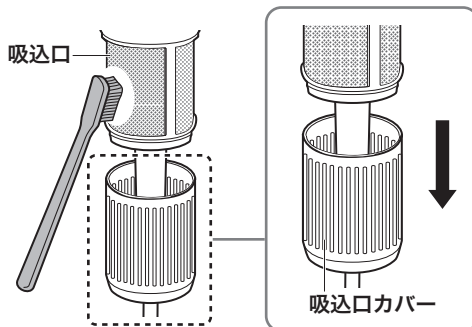
ホコリや髪の毛など、やわらかい歯ブラシなどで取り除く



### 吸込口

クリーンモード(逆噴射)にして、ホコリや髪の毛などをやわらかい歯ブラシなどで取り除く

- 吸込口カバーをはずしてください。
- 風温ボタンを押しながら電源スイッチを入れ、そのまま風温ボタンを押し続けると、風速ボタンと風温ボタンのLEDがすべて点滅して、クリーンモード(逆噴射)に入ります。
- クリーンモード(逆噴射)は、3秒間冷風が出た後、吸込口から20秒間冷風が出ます。
- 吸込口についてホコリや髪の毛を落としやすくなります。必要に応じて、やわらかい歯ブラシなどを併用ください。
- お手入れが終わったら、電源スイッチを「○(切)」にしてください。



### ⚠ 注意

吸込口はこまめに(月1回以上)お手入れをする

- 温風が熱くなり、髪がこげたり、やけどのおそれがあります。

## 5. 故障かな?!と思ったら

ご使用中に異常が生じたときは、つぎの点をお調べください。それでも調子が悪いときは、ただちに電源プラグを抜いて、ニトリお客様相談室にご連絡ください。

こんなときは	お調べいただくこと/なおしかた
温冷循環モードにしていないのに、温風になったり、冷風になったりする  吹出口から火花が見える	<ul style="list-style-type: none"> <li>●吸込口にホコリや髪の毛が付着していませんか? → ホコリや髪を歯ブラシなどで取り除いてください(7ページ)</li> <li>●吸込口をふさいでいませんか? → ふさがないようにご使用ください。 (火花は安全装置の動作によるものです)</li> </ul>
本体や温風が異常に熱い	<ul style="list-style-type: none"> <li>●安全装置が正常に作動していない可能性があります。 → すぐに使用を停止してニトリお客様相談室にご相談ください。</li> </ul>
風が出たり出なかったりする  電源コード、電源プラグの根元部分が変形、傷んでいる  電源コードがねじれて戻らなくなった	<ul style="list-style-type: none"> <li>●電源コードまたは内部配線が断線しかけている可能性があります。 → すぐに使用を停止してニトリお客様相談室にご相談ください。</li> </ul>
ナノうるおいイオンの効果が感じられない	<ul style="list-style-type: none"> <li>●以下の人には効果が現れにくいことがあります。 縮毛の人、髪の毛のクセが強い人、髪が細くやわらかい人、髪が短い人、縮毛矯正をかけて間もない人、もともと髪質がしっとりしている人</li> </ul>

## 6. 仕様

品名	ナノうるおいイオン美髪ドライヤー		
品番	NL701 WH	NL701 DGY	NL701 MO
定格電圧	AC100V 50Hz/60Hz		
定格消費電力	1200W		
温風温度(約)	吹出口から20cm:温風/中:43℃、温風/高:51℃、ソフトケアモード:42℃		
外形寸法(約)	本体のみ:幅70×奥行92×高さ255mm フード付き:幅70×奥行133×高さ255mm		
質量(約)	本体のみ:520g、フード付き:552g		
電源コードの長さ(約)	1.7m		
安全装置	温度過昇防止装置(サーモスタット)、温度ヒューズ		
主な材質	ポリカーボネート、ABS樹脂		
付属品	フード		
原産国	中国		



- この商品は、日本国内用に設計されています。電源電圧や周波数が異なる外国では使用できません。
- 商品改良のため、仕様や外観などが予告なく変更される場合があります。

## 7. アフターサービスについて

修理・お取り扱い・お手入れなどのご相談は、ニトリお客様相談室へお申し付けください。

- 保証書(添付)  
「お買い上げ年月日」と「販売店名」など所定事項の記入および記載内容をご確認のうえ、お買い上げの販売店からお受け取りください。記載内容をよくお読みになり大切に保管してください。
- 保証期間：お買い上げ日から本体1年間  
ただし、消耗品および付属品は除きます。
- 修理を依頼される時  
「故障かな?!と思ったら」の表に従ってご確認の後、なおらないときは、まず安全のため電源プラグを抜いて、ニトリお客様相談室へご連絡ください。
- 保証期間中は保証書の規定に従って、持込修理、または(場合によっては)商品の交換をさせていただきます。
- その他  
・商品に異常がある場合は、お客様ご自身で修理されたり、手を加えたりすることは危険です。絶対にしないでください。  
・アフターサービスについてご不明な点は、ニトリお客様相談室にお問い合わせください。

株式会社 ニトリ  
お客様相談室  
受付時間 10:00 ~ 20:00  
(年末年始除く)

フリーダイヤル  **0120-014-210**  
携帯電話からのお問い合わせ(有料)  
ナビダイヤル  **0570-064-210**  
※IP電話からはご利用できません。