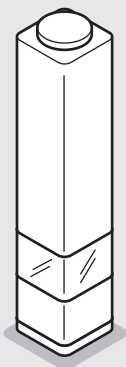


家庭用

## 電動ソルト&amp;ペッパーミル

品番 HV2C01



## CONTENTS

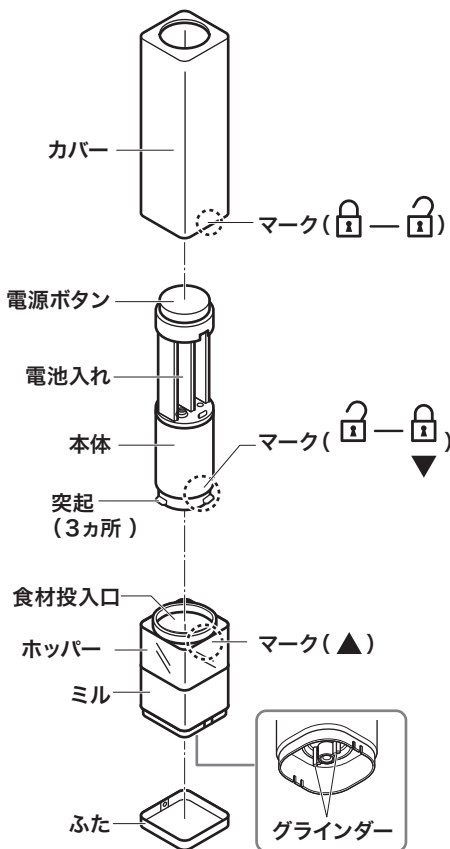
各部のなまえ	P1
使いかた	P2～4
電池交換のしかた	P5
お手入れのしかた	P6
取り扱い上のご注意	P7～9
仕様	P10
使用できる食材	P10
故障かな?!と思ったら	P11
アフターサービスについて	P12
保証書	裏表紙

本品は、水洗いできません

この度は、株式会社ニトリの商品をお買い上げいただき、ありがとうございます。取扱説明書をよくお読みの上、正しく安全にお使いください。取扱説明書は大切に保管していただき、必要なお読みください。

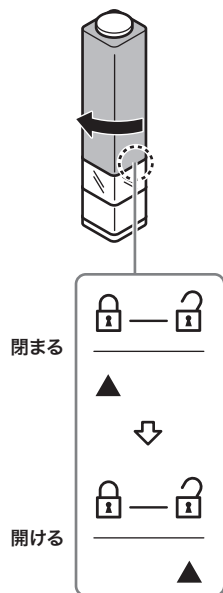
# 各部のなまえ

(イラストはすべてイメージです)



## カバーのはずしかた

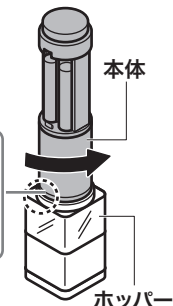
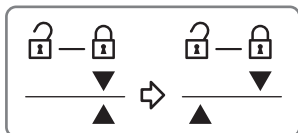
● カバーを矢印の方向にまわしてはずしてください。



# 使いかた

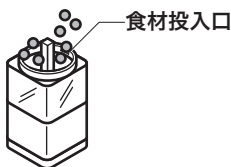
## 1 カバーをはずし、 ホッパーから本体をはずす

- 本体を矢印の方向にまわして  
はずしてください。



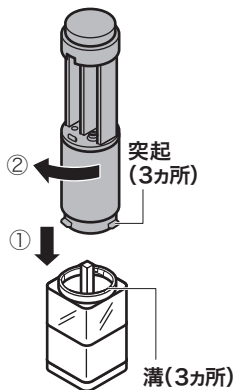
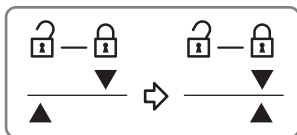
## 2 食材を入れる

- 食材投入口より食材を入れてください。  
MAX(目安は下図)を超えた量  
入れないでください。



## 3 本体をホッパーに取り付ける

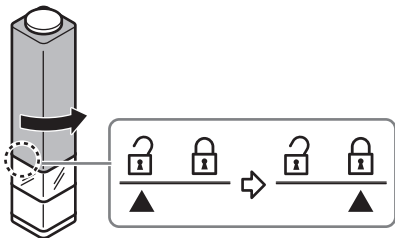
- ①ホッパーの溝に本体の突起を  
まっすぐに奥まで入れ(3カ所)
- ②矢印方向へまわしてください。



## 使いかた

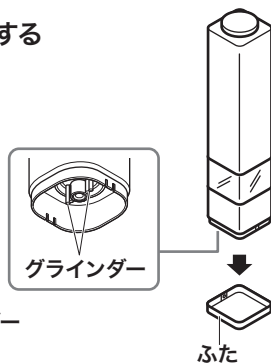
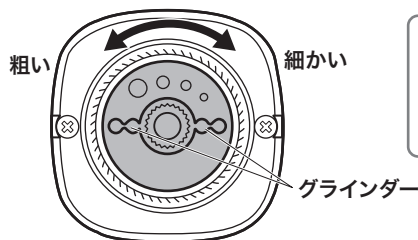
### 4 カバーを取り付ける

- カバーとホッパーのマークを合わせ、矢印の方向にまわしてロックしてください。



### 5 ふたをはずし、食材の粗さを調節する

- グラインダーを矢印の方向にまわすことで粗さを調節できます。



#### ⚠ 警告

火気の近くや可燃物の近く、  
直射日光の場所では使用しない  
●火災や変形の原因になります。

#### ⚠ 注意

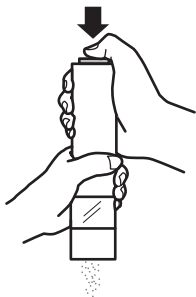
粗い方向にまわしすぎない  
●まわしすぎるとグラインダーが  
はずれて故障の原因になります。

定格時間(2分)を超えて連続  
運転をしない

- 故障の原因になります。
- 繰り返し使用する場合は、2分  
以上停止してから、ふたたび  
運転してください。

### 6 電源ボタンを押して、食材を挽く

- 電源ボタンを押している間、食材が挽かれます。

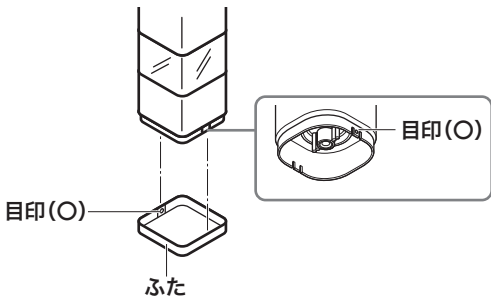


#### お知らせ

- ホッパーが空の状態では電源ボタンを押すと異音が発生することがありますが、故障ではありません。

### 7 使用後はふたをして保管する

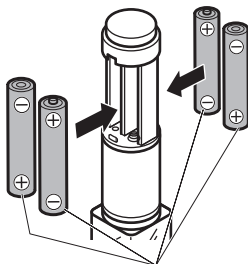
- ふたとホッパーの目印(○)を合わせてふたをしてください。  
「パチンッ」と音がします。



## 電池交換のしかた

### カバーをはずし、 単4形乾電池4個を交換する

- 電池は、 $\oplus$   $\ominus$  を間違えないように正しく入れてください。



単4形乾電池(4個)

#### お願い

- 乾電池は、必ず  $\ominus$  方向から入れてください。
- 充電式電池は使用しないでください。

### ⚠ 注意

#### 充電式ニッケル水素電池は使用しない

- 必ず、アルカリ乾電池を使用してください。  
他の電池を使用すると、製品本来の性能が発揮できないことがあります。

# お手入れのしかた

■お手入れは、必ず電池をはずしてからおこなってください。

## ⚠ 警告

水をかけたり、水洗いしない  
蒸気や、水のかかる場所では使用しない

●火災や感電、故障の原因になります。

グラインダーに直接手を触れない

●けがの原因になります。

## ⚠ 注意

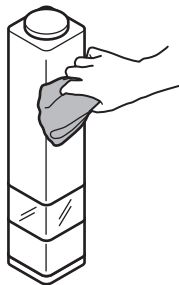
みがき粉や金属たわし、ベンジン、シンナー、漂白剤などは使わない

●変色や変形の原因になります。


食器洗浄機や食器乾燥機は使用しない

●本体が破損して感電や故障の原因になります。

- 外側の汚れは、  
少し湿ったきれいな布でふき取ってください。  
汚れが気になる場合は、  
石けん水を浸したやわらかい布を  
固く絞って、汚れをふき取ってください。



- 内側に残った粉は、  
市販のはけやブラシなどで落とし、  
ペーパータオルなどで拭き取ってください。



水をかけたり  
水洗いしない

# 保証書

持込修理

この保証書は、本書に明示した期間と条件のもとにおいて、無償修理をお約束するものです。従ってこの保証書によって、お客様の法律上の権利を制限するものではありませんので、保証期間経過後の修理についてご不明の場合は、お買い上げの販売店又はニトリお客様相談室へお問い合わせください。

品 名	電動ソルト&ペッパーミル	品 番	HV2C01 WH	HV2C01 BK
		商品コード	2113400001299	2113400001305
お買い上げ日	(レシートに記載)			
保証期間(※)	お買い上げ日から <b>本体1年間</b> (消耗品及び付属品は除く)			

※株式会社ニトリ「承り票」により、お届けが、お買い上げ後日の場合は、保証期間を「お届け日から1年間」とさせていただきます。「承り票(お客様控え)」は大切に保管してください。

レシートは、この保証書に貼り付けるか、一緒に保管してください。

- 保証期間内に、取扱説明書に準じた使用状態で故障や不具合が生じた場合は無償で修理、又は株式会社ニトリの判断により交換させていただきます。  
お買い上げの販売店又はニトリお客様相談室に、保証書をご用意の上ご依頼ください。
- 以下のような場合は保証期間内でも保証対象外(有償修理)となります。
  - お渡し以降の輸送・移動・落下等による故障、損傷
  - 取扱説明書・タグ・パッケージ等に記載の注意事項や指定条件をお守りいただけなかったことが原因による故障、限度を超えた誤った使用方法による故障、損傷
  - 株式会社ニトリまたは指定業者以外での修理や改造が認められる商品の故障、損傷
  - 業務用でのご使用による故障、損傷(法人向けカタログ商品は別途保証がございます)
  - 地震・火災・落雷・風水害・塩害等の天変地異、その他の要因による故障、損傷
  - 保証書のご提示がなく、保証期間の確認が取れない場合
  - ソファやマットレス等のクッション材のへたり
  - 表皮材(生地)の擦り切れ、合皮部分の加水分解や表面硬化、本革の色変化やひび割れ、日光等による退色等
  - 日常使用によって生じた摩耗、傷、汚れ、退色等
  - 電球、電池、清掃用品、キャンドル、アロマオイル、キャスター等の消耗
  - アウトレット、その他現品限り品ご購入時に明示されている瑕疵部分
  - その他、株式会社ニトリの定める除外規定による場合
- 電気によって制御、又は稼働する部品(コントローラー、ヒーター、ライト、配線、基板等)は1年保証となります。  
但し電動リクライニングソファ、電動ベッドの電動機能部品は商品本体の保証期間に準じます。
- 修理・交換の際、外見の異なる代替品を使用させていただく場合がございます。
- 運賃等の諸経費はお客様にご負担いただく場合がございます。
- 本保証書は日本国内においてのみ有効です。

株式会社 ニトリ

〒115-0043 東京都北区神谷3丁目6番20号

お客様相談室

フリー  
ダイヤル



0120-014-210

受付時間

携帯電話からのお問い合わせ(有料)

10:00 ~ 20:00

ナビ  
ダイヤル



0570-064-210




(年末年始除く)

※IP電話からはご利用できません。



# 取り扱い上のご注意

ここに示した注意事項は、危害や損害を未然に防止するために重要な内容ですので、必ず守ってください。

-  **危険** 注意を無視した取り扱いをすると、人が死亡または重傷を負う危険があります。
-  **警告** 注意を無視した取り扱いをすると、人が死亡または重傷を負う可能性があります。
-  **注意** 注意を無視した取り扱いをすると、物的損害を被ったり、傷害を負う可能性があります。

## 使用について

### 警告

絶対に分解、修理、改造をおこなわない  
●発火したり、異常動作してけがや火災の原因になります。

本体に水をかけたり、水洗いしない  
蒸気や、水のかかる場所では使用しない  
●火災や感電、故障の原因になります。

使用できる食材以外のものを入れない  
●けがや故障の原因になります。

グラインダーに直接手を触れない  
●けがの原因になります。

不安定な場所(凹凸のあるところ、敷物の上など)、滑りやすい場所などに置かない  
●転倒してけがや破損の原因になります。

ストーブやガスコンロなどの熱源や火気のそばで使用しない

●変形や故障の原因になります。

火気の近くや可燃物の近く、直射日光の場所では使用しない

●火災や変形の原因になります。

屋外では使用しない

●故障や事故の原因になります。

開口部やすき間にピンや針金などの金属物や異物を入れない、指などを入れない

●内部に触れ、感電やけがなどの原因になります。

小さなお子さまだけで使用させたり、乳幼児の手の届くところで使用しない、設置、保管しない

●やけどや感電、けがの原因になります。

### 注意

倒れたり、落したり、強い衝撃を与えない  
●破損して火災や感電の原因になります。

使用中は本体を持ち運ばない  
●けがの原因になります。

定格時間(2分)を超えて連続運転をしない  
●故障の原因になります。  
●繰り返し使用する場合は、2分以上停止してから、ふたたび運転してください。

空の状態では運転しない

●故障の原因になります。

食材は、容器の最大容量を超えて入れない

●故障の原因になります。

調理以外の目的で使用しない

●故障の原因になります。

# 取り扱い上のご注意

## 電池について

### 危険

電池から漏れた液が目に入ったときは、  
こすらずにすぐに水道水などの多量の  
きれいな水で十分に洗った後、医師の  
治療を受ける

●失明など障害のおそれがあります。

電池は、乳幼児の手の届かない所に置く

●電池を飲み込むと、化学やけど、粘膜組織の  
貫通など、最悪の場合は死に至ることが  
あります。

電池を飲み込んだ場合は直ちに取出す  
必要がありますので、すぐに医師に連絡し、  
指示を受けてください。

### 警告

電池を火の中に入れたり、加熱、分解、改造  
しない

●絶縁物やガス排出弁などを損傷させたりして、  
漏液、発熱、破裂のおそれがあります。

電池の(+)と(-)を逆に使用しない

●充電やショートなどで異常反応を起こし  
たりして、漏液、発熱、破裂のおそれが  
あります。

電池の(+)と(-)を針金などで接続したり、  
また金属製のネックレスやヘアピンなどと  
一緒に持ち運んだり、保管しない

●電池がショート状態となり、過大電流が  
流れたりして、漏液、発熱、破裂のおそれが  
あります。

新しい電池と使用した電池や古い電池、  
銘柄や種類の異なる電池などを混ぜて  
使用しない

●特性の違いから、漏液、発熱、破裂の  
おそれがあります。

絶対に充電しない

●電池は充電式ではありません。  
充電すると絶縁物や内部構造などを損傷さ  
せたりして、漏液、発熱、破裂のおそれが  
あります。

電池の液をなめた場合には、  
すぐにうがいをし医師に相談する

電池は、乳幼児の手の届かない所に置く

●万一、電池を飲み込んだ場合は、  
すぐに医師に相談してください。

電池の液が皮膚や衣服に付着した場合には、  
すぐに多量の水道水などのきれいな水で  
洗い流す

●皮膚に障害を起こすおそれがあります。

使い切った電池はすぐに機器から取り出す

●使い切った電池を機器に接続したまま  
長期間放置しますと、電池から発生する  
ガスにより、漏液、発熱、破裂したり、  
機器が破損するおそれがあります。

長期間機器を使用しない場合には、  
機器から電池を取り出す

●電池から発生するガスにより、漏液したり、  
機器が破損するおそれがあります。

# 取り扱い上のご注意

## 電池について

### ⚠ 注意

電池の外装ラベルをはがしたり、傷付けない

- 電池がショートし、漏液、発熱、破裂するおそれがあります。

電池を落下させたり、投げつけたりして強い衝撃を与えない

- 漏液、発熱、破裂のおそれがあります。

電池を変形させない

- 絶縁物やガス排出弁などを損傷させたりして、漏液、発熱、破裂のおそれがあります。

電池に直接はんだ付けしない

- 熱により絶縁物やガス排出弁などを損傷させたりして、漏液、発熱、破裂のおそれがあります。

電池は直射日光の強い所や炎天下の車内などの高温の場所で使用、放置しない

- 漏液、発熱、破裂のおそれがあります。

電池の使用、保管時に発熱、変形、外装ラベルの破損など今までと異なることに気づいたときは、使用しない

- 漏液、発熱、破裂のおそれがあります。

電池を水などでぬらさない

- 電池が発熱したり、電池端子にサビが発生するおそれがあります。

電池を保管する場合及び廃棄する場合は、テープなどで端子部を絶縁する

- 他の電池や金属製のものとは混ぜると、漏液、発熱、破裂のおそれがあります。

機器の取扱説明書や注意書きに従って、用途に適した電池を正しく使用する

- 使用機器によっては仕様や性能が合わない場合があります。

直射日光・高温・高湿の場所をさけて使用、保管する

- 電池が漏液するおそれがあります。また、電池の性能や寿命が低下することがあります。

電池は自治体の条例に従って廃棄してください。

使用推奨期限内の乾電池を使用する

### お願い

- 製品および梱包材を廃棄する際は、お住まいの自治体の取り決めに従ってください。
- 天災などの不可抗力やお客様のお取り扱い上の不注意、不当な修理、改造による故障、破損に対する保証は致しかねます。
- 本品は業務用ではなく、家庭での使用を目的としておりますので、本来の用途以外でのご使用はお止めください。

## 仕 様

品名	電動ソルト&ペッパーミル		
品番	HV2C01 WH		HV2C01 BK
電源	単4形アルカリ乾電池×4個(別売品)(※)		
外形寸法(約)	幅41×奥行41×高さ205.5mm		
質量(約)	200g(電池除く)		
耐熱温度	ABS樹脂:90℃、AS樹脂:90℃		
主な材質	ABS樹脂(本体)、AS樹脂(ホッパー)		
原産国	中国		

(※) 充電式ニッケル水素電池使用不可  
必ず、アルカリ電池を使用してください。  
他の電池を使用すると、製品本来の性能が発揮できないことがあります。

## 使用できる食材

### 使用できる食材

- ホールペッパー  
(ブラック、ホワイト、グリーン)
- 結晶塩、岩塩
- 粒の直径が2～5ミリ未満のもの

### 使用できない食材

- アーモンド、ピーナツなど  
皮の多いもの
- 水分や油分を含むもの
- ごま、山椒、花椒
- 粒経5ミリ以上のもの

## 故障かな？！と思ったら

ご使用中に異常が生じたときは、つぎの点をお調べください。  
それでも調子が悪いときは、ニトリお客様相談室にご連絡ください。

こんなとき	お調べいただくこと／なおしかた
動かない	<ul style="list-style-type: none"> <li>●電池は入っていますか？ →電池を入れてください。</li> <li>●電池の方向は間違っていないですか？ →電池の向きを確認してください。</li> <li>●本体はホッパーにきちんと取り付けられていますか？ →本体をホッパーにきちんと取り付けてください。</li> <li>●電源ボタンやグラインダーに食材が詰まっていますか？ →詰まった食材を取り除いてください。</li> <li>●電池がはずれていませんか？ →倒したりすると、中の電池がはずれてしまう場合があります。 電池を正しい位置に戻してください。</li> </ul>
回転が遅い 回転が止まる	<ul style="list-style-type: none"> <li>●使用できない食材が入っていませんか？ →使用できない食材は使用しないでください。</li> <li>●電源ボタンやグラインダーに食材が詰まっていますか？ →詰まった食材を取り除いてください。</li> </ul>
食材が 挽けない	<ul style="list-style-type: none"> <li>●食材を入れすぎていませんか？ →ホッパーにMAXを超えた量の食材を入れないでください。</li> <li>●食材がグラインダーに詰まっていますか？ →詰まった食材を取り除いてください。</li> </ul>

## アフターサービスについて

1. 保証書は必ず「お買い上げ年月日」と「販売店名」など所定事項の記入内容をご確認のうえ、お買い上げの販売店からお受け取りください。記載内容をよくお読みになり大切に保管してください。
2. 保証期間は、お買い上げ日から1年間です。保証期間中に修理を依頼されるときは、お買い上げの販売店まで保証書を添えて商品をご持参ください。保証書の規定に従って、持込修理、または(場合によっては)商品の交換をさせていただきます。
3. 保証期間経過後の修理についても、ニトリお客様相談室にお問い合わせください。修理によって、機能が維持できる場合は、お客様のご要望により有料修理いたします。
4. 商品に異常がある場合は、お客様ご自身で修理されたり、手を加えたりすることは危険です。絶対にしないでください。
5. アフターサービスについてご不明な点は、ニトリお客様相談室にお問い合わせください。

### 株式会社 ニトリ お客様相談室

受付時間 10:00 ~ 20:00  
(年末年始除く)

フリー  
ダイヤル



**0120-014-210**

携帯電話からのお問い合わせ(有料)

ナビ  
ダイヤル



**0570-064-210**

※IP電話からはご利用できません。

●商品に関するお問い合わせは、ニトリお客様相談室へお問い合わせください。