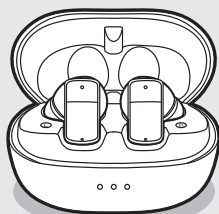


家庭用

ワイヤレスイヤホン

品番 BTE-BA01 BK

品番 BTE-BA01 MO



CONTENTS

取り扱い上のご注意	・P1～3
故障かな? !と思ったら	・P4
各部のなまえ	・P5
お使いになるまえに	・P6～7
使いかた	・P8
仕様	・P9
アフターサービスについて	・P10
保証書	・裏表紙

この度は、株式会社ニトリの商品をお買い上げいただき、ありがとうございます。取扱説明書をよくお読みの上、正しく安全にお使いください。取扱説明書は大切に保管していただき、必要なおきにお読みください。

取り扱い上のご注意

ここに示した注意事項は、危害や損害を未然に防止するために重要な内容ですので、必ず守ってください。

⚠ 警告 注意を無視した取り扱いをすると、人が死亡または重傷を負う可能性があります。

⚠ 注意 注意を無視した取り扱いをすると、物的損害を被ったり、傷害を負う可能性があります。

USBコードについて

⚠ 警告

USBコードを傷つけたり変形させたりしない
(無理に曲げる、ねじる、引っ張る、束ねる) また、
重いものをのせたり、熱器具へ近づけたりしない
● 火災や感電の原因になります。

USBプラグは根元まで確実に差し込み、
差し込みがゆるい時は使用しない
● 火災や感電の原因になります。

ぬれた手でUSBプラグを抜き差ししない
● 感電やけがの原因になります。

使用時以外はUSBプラグを差したままにしない
● 絶縁劣化による感電や漏電火災、けがの原因になります。

USBコードを持って、本体を移動しない
● 故障や事故の原因になります。

持ち運び時や収納時にUSBコードを引っ張らない
USBコードを機器にはさまない
USBコードを引っ張った状態で使用しない
● USBコードが断線して、ショートなどによる
感電や火災の原因になります。

本体にUSBコードを巻きつけない
● USBコードの発火、故障の原因になります。

USBプラグを身体に長時間触れさせない
● やけどの原因になります。

USB プラグに液体(汗や飲料水など)や異物
(金属片など)を付着させない
変形した USB プラグは使用しない
USB プラグは接続の方向を確認して、まっすぐに
差し込み、無理に力を加えない
● ショートして異常発熱、火災の原因になります。

付属のUSBコード以外は使用しない
また他の製品に付属のUSBコードを流用しない
● 付属部品以外のUSBコードを使用すると、
故障、ショートによる発火などの原因になります。

USBポート、差込口、USBプラグが水でぬれて
いたり、ホコリ等の異物が付いていないことを
確認する
● 湿気などで絶縁不良となり、ショートによる
感電や故障、火災の原因になります。

お手入れ、収納の際は、USBプラグを
抜いてからおこなう
● 故障ややけど、感電の原因になります。

充電中に、充電用USBコードの上にものを置く
などしない
充電をしたまま、放置しない
● 火災や故障、破損の原因になります。

USBプラグを抜くときは、USBコードを持たず、
USBプラグを持って抜く
● ショートによる感電や発火の原因になります。

外出の際は、必ず電源を切り、USBプラグを抜く
● 思わぬ事故による火災やけがの原因になります。

次のような場合は、直ちに使用を中止し、
USBプラグを抜いてニトリお客様相談室に
お問い合わせください。

- ・USBプラグやUSBコードが異常に熱くなる
 - ・本体から煙や異常なおいが出る
 - ・USBコードに深い傷や変形がある
 - ・USBコードを動かすと、通電したりしなかったりする
- 傷んだUSBプラグやUSBコードは、絶対に交換、
分解、修理、改造をしないでください。

取り扱い上のご注意

使用について

警告

絶対に分解、修理、改造をおこなわない

●発火したり、異常動作してけがの原因になります。

差込口やすき間にピンや針金などの金属物や異物を入れない、指などを入れない

●内部に触れ、感電やけがなどの原因になります。

引火性の危険物(ガソリン、シンナー、スプレー缶など)、火気の近くでは使用しない、近くに置かない

●火災・爆発の原因になります。

炎天下の車内や暖房器具のそばなど、温度が高くなるところで使用、充電、保管しない

●本体が高温になり、変形、故障、やけど、発火の原因になります。

大音量で長時間使用しない

●難聴の原因になるおそれがあります。

踏んだり、倒したり、落としたり、強い衝撃を与えない

●破損して火災や感電の原因になります。

注意

本体に水をかけたり、水洗いしない
浴室、温室などの高温多湿の場所や、水のかかる場所では使用しない

●火災や感電、故障の原因になります。

発熱器具の近くに置かない

●樹脂部分が溶けて引火の原因になります。

倒したり、落としたり、強い衝撃を与えない

●破損して火災や感電の原因になります。

水にぬれた状態で使用しない

●水気を切り、よく乾燥したことを確認してからご使用ください。

ウェットティッシュ、アルコール等の有機溶剤を使用しない

●早期劣化の原因になります。

小さなお子さまだけで使用させたり、乳幼児の手の届くところで使用しない、設置、保管しない

●感電、けがの原因になります。

本品の上にものをのせたり、のったりしない

●破損や故障の原因になります。

タッチセンサーをタップする(軽く叩く)ときは、以下の点に注意する

- ・ヘッドセットを親指と中指でしっかり支え、タップしたときにヘッドセットが動かないようにする
- ・人差し指の腹部分でタッチセンサーの中央部をタップする
- ・爪や指の先端部分でタップしたり、タッチセンサーの縁をタップしたり、タッチセンサーを強く押しすぎたりすると、反応しない場合があります。

お知らせ

●耳によりフィットするため、耳への負担が大きくなる恐れがあります。違和感のある場合には、使用を中止してください。

お願い

- 製品および梱包材を廃棄する際は、お住まいの自治体の取り決めに従ってください。
- 天災などの不可抗力やお客様のお取り扱い上の不注意、不当な修理、改造による故障、破損に対する保証は致しかねます。
- 本品は業務用ではなく、家庭での使用を目的としておりますので、本来の用途以外でのご使用はお止めください。

取り扱い上のご注意

充電電池について

⚠ 危険

絶対に分解、修理、改造をおこなわない
内部の充電電池を取り出さない

- 発火したり、異常動作してけがの原因になります。
- 液漏れ、発熱、破損の原因になります。

火中に投下したり、電子レンジやオープンなどで加熱しない

- 液漏れ、破裂、発火の原因になります。

内部から漏れた液体が目に入ったときは、
すぐにきれいな水で洗い、医師の治療を受ける

- 目に障害が発生する原因になります。

本体電源接点の端子間を金属などで接触させない
金属製のネックレスやヘアピンなどと一緒に持ち運んだり保管しない

- 液漏れや発熱、破裂、発火の原因になります。

⚠ 警告

内部から液体が漏れたり、変色や変形、その他
今までと異なることに気付いたときは使用を中止する

- 発熱、破裂、発火の原因になります。
- 床に付着すると損害を与えることがあります。

内部から漏れた液体が皮膚や衣服に
付着したときは、すぐにきれいな水で洗い流す

- 皮膚がかぶれる原因になります。

充電が切れた状態のまま、放置しない

- 過放電状態になり、充電電池の性能を著しく低下させる原因になります。

落としたり、強い衝撃や振動を与えない

- 発熱、破裂、発火の原因になります。

⚠ 注意

充電するときは、周囲の温度が0～40℃の
範囲内でおこなう

- 液漏れ、発熱、破損の原因になります。

所定の充電時間を超えてもフル充電にならない
場合は、充電を止める

- 充電電池の寿命です。

リチウムイオン電池(充電電池)の性能を十分に発揮させるために、次のことを守ってください。

- 3ヵ月以上使用しなかった場合や、電源ボタンを入れたまま放置した場合、次の充電時間が長くなることがありますが、不具合ではありません。ただし、寿命をすぎている場合は使用できません。
- 充電電池は消耗品ですので、繰り返しご使用しますと運転時間が短くなりますが、不良ではございません。
- 周囲温度が0～40℃以内で充電してください。
- 充電は充電電池の容量をある程度消費してからおこなってください。充電電池が常にフル充電に近い状態で充電を繰り返すと、充電電池の寿命が短くなります。
- 充電電池が空の状態でも長期間放置すると、充電電池の寿命を縮めてしまいます。
1ヵ月に1度、約2.5時間程度の充電をおこない、保管してください。

お知らせ

- 出荷時には、充電電池が十分に充電されていないため、使用時間が短くなります。
- 充電中、USB電源アダプター(別売品)と本体が少しあたたかくなることがありますが、故障ではありません。
- 充電が不十分な場合は、使用時間が短くなります。
- 周囲の温度、使用時間などの使用する条件により、充電電池の寿命が異なります。
- 繰り返し充電すると満充電時に使用できる時間が少しずつ短くなります。
- 完全に放電してしまうと、充電電池の性能や寿命の低下の原因になります。
- 充電電池の交換はできません。

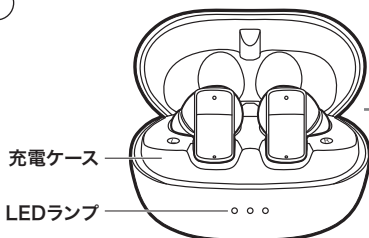
故障かな?!と思ったら

こんなとき	お調べいただくこと／なおしかた
電源が入らない	<ul style="list-style-type: none"> ●充電ケースは充電されていますか？ 充電されていない場合は、バッテリーを充電してください。 イヤホンを充電ケースに格納しOFFにしてから、再度充電ケースから取り出して、ONになるか確認してください。
充電ができない	<ul style="list-style-type: none"> ●イヤホンや充電ケースの接続が充分かご確認ください。 ●充電ケースのバッテリー残量が不足していないかご確認ください。 ●USBコードは付属品をご使用ください。
ペアリングできない	<ul style="list-style-type: none"> ●接続機器のBluetooth機能がONになっているかご確認ください。 ●接続機器が他の機器と通信していないか（他の機器とペアリングされていないか）ご確認ください。 ●接続機器との間に障害物があったり、距離が離れすぎではないかご確認ください。 ●再起動（イヤホンをケースに格納後、再度取り出し）や初期化で改善するかご確認ください。（8ページ） ●接続機器から本品の登録情報を削除後、接続機器を再起動し再度ペアリング初期登録をお試しください。（8ページ）
片側のイヤホンから音が出ない	<ul style="list-style-type: none"> ●再起動（イヤホンをケースに格納後、再度取り出し）や初期化で改善するかご確認ください。（8ページ） ●イヤホンの充電が充分であるかご確認ください。
音量が大きかったり小さかったりする	<ul style="list-style-type: none"> ●接続機器や使用されているアプリの音量や設定をご確認ください。
先に片側のイヤホンの充電がなくなる	<ul style="list-style-type: none"> ●イヤホン間の通信の関係上、電池残量に差が出ますが、不具合ではありません。

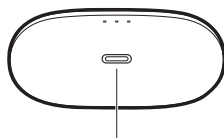
各部のなまえ

(イラストはすべてイメージです)

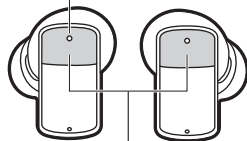
本体



底面



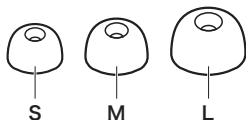
イヤホンLED



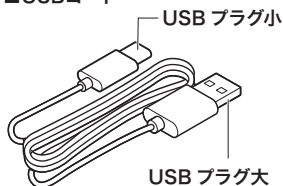
付属品

■イヤピース (各サイズ×1セット)

●出荷時にはMサイズが装着されています。



■USBコード



お使いになるまえに

イヤホン/LEDについて



保護シート



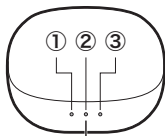
イヤホンLED

●ご使用前に保護シートをはがしてください。

LEDの状態

- 緑と白に点滅:ペアリングモード
- 緑と白に点滅～消灯:ペアリング成功
- 白点灯/5秒ごとに点滅:イヤホン充電が20%以下
- 白点灯:充電中
- 白点灯～消灯:充電完了

充電ケースLEDについて



LEDランプ

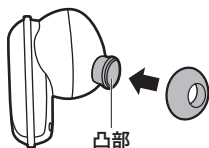
充電ケース(充電時)

- 0 ~ 33% :LED①が点滅
- 33% ~ 66% :LED①が点灯、LED②が点滅
- 66% ~ 99% :LED①と②が点灯、LED③が点滅
- 100% :全てのLEDが点灯

充電ケース(イヤホン使用時)

- 66% ~ 100% :LED①②③が5秒点灯 ~ 消灯
- 33% ~ 66% :LED①②が5秒点灯 ~ 消灯
- 33% ~ 0% :LED①が5秒点灯 ~ 消灯

イヤピースを装着する



凸部

- イヤホンの凸部とイヤピースの穴の楕円の向きを合わせて装着してください。
- イヤホンを耳の穴に装着し、耳とイヤホンの間に隙間が無いように回転させて調整してください。密閉度合いを大きなイヤピースからお試ください。特に低音の不足が感じられる場合は、大きいサイズのイヤピースをお試ください。
- 装着しているうちにイヤホンが耳からはずれる場合は、小さいサイズのイヤピースをお試ください。

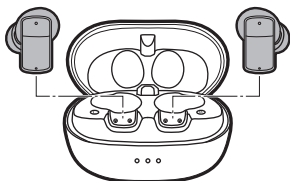
お使いになるまえに

■お使いになるまえに、必ず充電してください。

充電のしかた / イヤホン

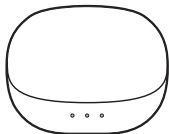
1 イヤホンを充電ケースにセットする(電源OFF)

- 取り付ける向きにご注意ください。



2 充電ケースを閉める

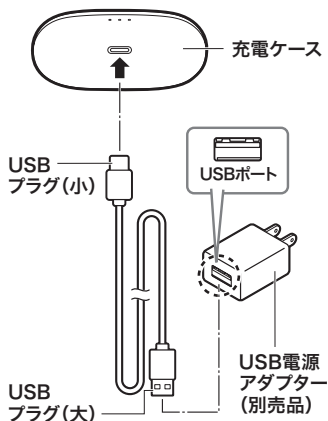
- 充電ケース電池に残量がある場合、イヤホンの充電が始まります。
- 充電ケースから取り出すと、電源ONになります。



充電のしかた / 充電ケース

以下の図のようにUSBプラグ(大)、(小)をそれぞれ接続する

- 充電中はLEDランプが点滅します。
- 空の状態からフル充電まで約2.5時間かかります。



警告

付属のUSBコード以外は使用しない
また他の製品に付属のUSBコードを流用しない

- 付属部品以外の付属のUSBコードを使用すると、故障、ショートによる発火などの原因になります。

差込口に手や金属で触れたり、針金などの異物を挿入したりしない

- 発煙したり接触不良などにより故障の原因になります。

USB電源アダプター(別売品)は定格入力「DC5V/1A」に対応したものを使用する

- 本体またはUSB電源アダプターの発熱、故障の原因になります。

1ヵ月に1度は必ず充電する

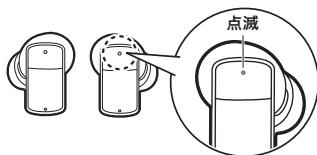
- 完全に放電してしまうと、充電電池の性能や寿命の低下の原因になります。

使いかた

ペアリングする

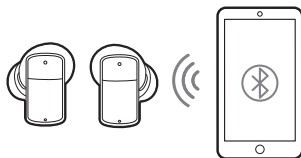
1 充電ケースからイヤホンを取り出す(電源ON)

- イヤホンLEDが緑と白に点滅します。(ペアリングモード)
- 片耳のみの使用も可能です。



2 接続デバイスのBluetoothを起動し「BTE-BA01」を選択する

- お手持ちのデバイスから「新しい機器とペア設定」などのデバイスリストから選択してください。

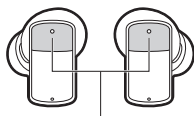


3 イヤホンを充電ケースに戻す

- ペアリングが切れ、電源がOFFになります。
- 一度ペアリングした機器に対しては電源ON/OFF時にオートペアリング機能がはたらきます。

タッチセンサ機能

- イヤホンのタッチセンサを長押しやタップする回数で様々な操作をします。



タッチセンサ

①音楽再生時

	左耳	右耳
1回タップ	再生/一時停止	再生/一時停止
2回タップ	音量ダウン	音量アップ
長押し2秒	前の曲	次の曲

②ハンズフリー通話時

	左耳	右耳
1回タップ	通話の応答/終了	
長押し2秒	通話を拒否する	

③音声アシスタント起動

	左耳	右耳
3回タップ	音声アシスタント起動	

④初期化

左耳	右耳
イヤホンをケースから取り出し、ペアリングされていない状態で左右同時に5タップ	

- 初期化を実行するとペアリング履歴などもリセットされます。接続状態が悪い場合などにお試しください。

仕 様

品 名	ワイヤレスイヤホン
品 番	BTE-BA01
通 信 方 式	Bluetooth 5.4
最 大 通 信 距 離	約10m
ド ラ イ バ ー	φ10mm
再生周波数帯域	20Hz - 20 KHz
インピーダンス	32Ω
対応Bluetoothプロファイル	A2DP, AVRCP, HFP, HSP
充電ケースバッテリー容量	500mAh
イヤホン充電時間	約2時間
ケース充電時間	約2.5時間
充電電圧	DC 5V
イヤホンバッテリー容量	40mAh
再生可能時間	約5時間 (Volume80%)
コーデック	SBC
防滴規格(イヤホン本体)	IPX4
通 話 機 能	ENCノイズキャンセリング搭載
外形寸法(約)	イヤホン：幅20×奥行23×高さ24mm 充電ケース：幅64×奥行29×高さ49.5mm
質 量 (約)	イヤホン：3.6g (イヤホン片側 / イヤーピースはMサイズ) 充電ケース：34.3g (イヤホンを含まず)
原 産 国	中国

●充電時間は使用条件により変わる場合があります。

リチウムイオン電池について

本品には、リチウムイオン電池を使用しています。リチウムイオン電池は、繰り返し充電できますが、充電回数や経年劣化により、性能が徐々に低下します。充電時間が長くなったり、給電性能が落ちてきたら、新しい製品をお買い求めください。なお、使用後は家庭用ごみとして捨てず、分解しないで本体ごと、お買い上げの販売店または最寄りの店舗に、廃棄をお申し付けください。

ご使用にならないリチウムイオン電池は、希少資源の有効活用のため、リサイクルにご協力ください。リサイクルは、ごみを減らし、環境を守ることにつながります。



Li-ion

リチウムイオン電池

アフターサービスについて

- 1.保証書は必ず「お買い上げ年月日」と「販売店名」など所定事項の記入および記載内容をご確認のうえ、お買い上げの販売店からお受け取りください。記載内容をよくお読みになり大切に保管してください。
- 2.保証期間は、お買い上げ日から1年間です。保証期間中に修理を依頼されるときは、お買い上げの販売店まで保証書を添えて商品をご持参ください。保証書の規定に従って、持込修理、または（場合によっては）商品の交換をさせていただきます。
- 3.保証期間経過後の修理についても、ニトリお客様相談室にお問い合わせください。修理によって、機能が維持できる場合は、お客様のご要望により有料修理いたします。
- 4.商品に異常がある場合は、お客様ご自身で修理されたり、手を加えたりすることは危険です。絶対にしないでください。
- 5.アフターサービスについてご不明な点は、ニトリお客様相談室にお問い合わせください。

株式会社 ニトリ
お客様相談室

受付時間 10:00～20:00
(年末年始除く)

フリー
ダイヤル



0120-014-210

携帯電話からのお問い合わせ(有料)

ナビ
ダイヤル



0570-064-210

※IP電話からはご利用できません。

- 商品に関するお問い合わせは、ニトリお客様相談室へお問い合わせください。

保証書

持込修理

この保証書は、本書に明示した期間と条件のもとにおいて、無償修理をお約束するものです。従ってこの保証書によって、お客様の法律上の権利を制限するものではありませんので、保証期間経過後の修理についてご不明の場合は、お買い上げの販売店又はニトリお客様相談室へお問い合わせください。

品 名	品 番	商品コード
ワイヤレスイヤホン	BTE-BA01 BK	2113400002777
	BTE-BA01 MO	2113400004481
お買い上げ日	(レシートに記載)	
保証期間(※)	お買い上げ日から 1年間 (消耗品及び付属品は除く)	

※当社「承り票」により、お届けが、お買い上げ後日の場合は、保証期間を「お届け日から1年間」とさせていただきます。「承り票(お客様控え)」は大切に保管してください。

レシートは、この保証書に貼り付けるか、一緒に保管してください。

- 1) 保証期間内に、取扱説明書に準じた使用状態で故障や不具合が生じた場合は無償で修理、又は当社の判断により交換させていただきます。
お買い上げの販売店又はニトリお客様相談室に、保証書をご用意の上ご依頼ください。
- 2) 以下のような場合は保証期間内でも保証対象外(有償修理)となります。
 - a. お選り以降の輸送・移動・落下等による故障、損傷
 - b. 取扱説明書・タグ・パッケージ等に記載の注意事項や指定条件をお守りいただけなかったことが原因による故障、限度を超えた誤った使用方法による故障、損傷
 - c. 当社または指定業者以外での修理や改造が認められる商品の故障、損傷
 - d. 業務用でのご使用による故障、損傷 (法人向けカタログ商品は別途保証がございます)
 - e. 地震・火災・落雷・風水害・塩害等の天変地異、その他外的要因による故障、損傷
 - f. 保証書のご提示がなく、保証期間の確認が取れない場合
 - g. ソファやマットレス等のクッション材のへたり
 - h. 表皮材(生地)の擦り切れ、合皮部分の加水分解や表面硬化、本革の色変化やひび割れ、日光等による退色等
 - i. 日常使用によって生じた摩耗、傷、汚れ、退色等
 - j. 電球、充電電池、清掃用品、キャンドル、アロマオイル、キャスター等の消耗
 - k. アウトレット、その他現品限り品ご購入時に明示されている瑕疵部分
 - l. その他、当社の定める除外規定による場合
- 3) 電気によって制御、又は稼働する部品(コントロール、ヒーター、ライト、配線、基板等)は1年保証となります。但し電動リクライニングソファ、電動ベッドの電動機能部品は商品本体の保証期間に準じます。
- 4) 修理・交換の際、外見の異なる代替品を使用させていただく場合がございます。
- 5) 運賃等の諸経費はお客様にご負担いただく場合がございます。
- 6) 本保証書は日本国内においてのみ有効です。

株式会社 ニトリ

〒115-0043 東京都北区神谷3丁目6番20号

お客様相談室

フリー
ダイヤル



0120-014-210

受付時間

10:00 ~ 20:00

(年末年始除く)

ナビ
ダイヤル



携帯電話からのお問い合わせ(有料)

0570-064-210

※IP電話からはご利用できません。