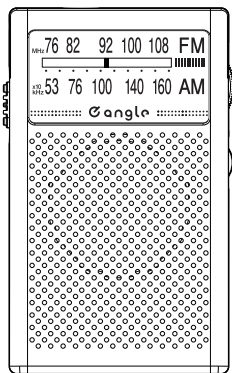


取扱説明書

ポケットラジオ
保証書付（裏表紙）

ANGV-RAP10-A



この度は、e angleポケットラジオをお買い上げいただきまことにありがとうございます。
ご使用前に、この取扱説明書をよくお読みいただき正しいご使用をお願いいたします。
また、この取扱説明書はいつでも見ることができる所に保管してください。

この製品は日本国内用に設計されていますので、日本国外では使用できません。
この取扱説明書の内容は改善のため、予告なく変更することがあります。

FOR USE IN JAPAN ONLY.

もくじ

安全上のご注意	1
各部のなまえ	2
使いかた	2
故障かな?と思ったら	2
仕様	3
アフターサービス	3

安全上のご注意

本製品を安全に正しくお使いいただくため、次のことを必ずお守りください。
記載の内容に違反すると、けがや火災、感電などの原因となることがあります。

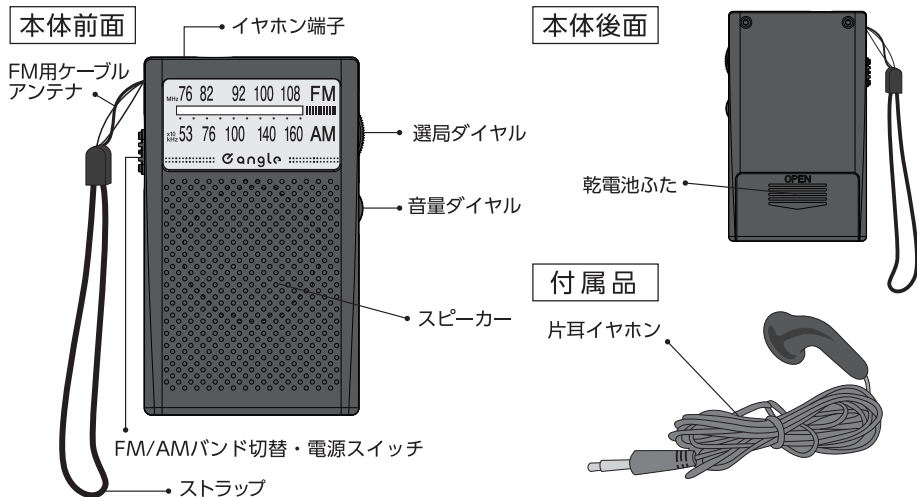
⚠【警告】死亡や重傷を負う恐れがある内容です

- 本 体：●分解、改造をしないでください。感電や火災の原因になります。
- 電池の端子部に金属が触れないようにしてください。ショートして発熱・発火の原因になります。
 - 乗り物を運転する際には使用しないでください。事故の原因になります。
- 乾電池：●乾電池の【+】と【-】を正しく入れてください。誤った向きに入れると、発熱・液漏れ・破裂の原因になります。
- 異なる種類・銘柄・新旧の電池を混ぜて使用しないでください。発熱・液漏れ・破裂の原因になります。
 - 使用済み乾電池はすぐに取り外してください。発熱・液漏れ・破裂の原因になります。
 - 取り外した乾電池は乳幼児の手の届く場所に置かないでください。誤飲などの事故やけがの原因になります。
- 万一、飲み込んだ場合は、すぐに医師に相談してください。
- 長期間使用しないときは必ず乾電池を取り外してください。液漏れによる故障の原因になります。
 - 乾電池は充電しないでください。発熱・液漏れ・破裂の原因になります。
- ※使用済み乾電池を廃棄する場合、お住まいの自治体の決まりに従って廃棄をしてください。
※万一液漏れが起こった場合は、液をよく拭き取ってください。また、液が目に入ったり身体についたときは、水で十分に洗い流してください。

⚠【注意】軽傷を負う、または財産の損害が発生する恐れがある内容です

- 本 体：●高温多湿・直射日光の当たる場所に放置しないでください。故障および火災の原因になります。
- イヤホン使用時は、大音量で聞かないでください。耳を傷める原因になります。
 - 油煙や湯気の当たる所、湿気やホコリの多い所には置かないでください。故障の原因になります。

各部のなまえ



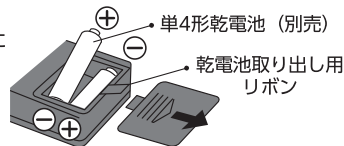
お願い 本製品はFMアンテナ一体型ストラップを使用していますので、ストラップを取り外さないでください。FMラジオの受信ができなくなるおそれがあります。

使いかた

乾電池の入れ方

- ① 乾電池ふたをイラストの矢印の向きに水平方向にずらして開ける。
- ② 乾電池取り出し用リボンを下に敷いてから本体の刻印 [+] と [-] の向きに注意して単4形アルカリ乾電池2本 (別売) を入れる。

※マンガン乾電池は使用時間が短くなるのでアルカリ乾電池をおすすめします。
 ※乾電池を交換する際は電源を切ってから交換してください。
 ※長期間使用しないときは本機から乾電池を取り外してください。



ラジオを使う

- ① FM/AMバンド切替・電源スイッチでFMまたはAMを選択する。
 - ② 音量ダイヤルを回して音量を調節する。
 - ③ 選局ダイヤルを回して放送局を選ぶ。
 - ④ ラジオを切るときはFM/AM/バンド切替・電源スイッチを電源/切の位置に合わせる。
- ※イヤホンで聞くとときは付属の片耳イヤホンをイヤホン端子に差し込んでください。

故障かな?と思ったら

ご使用中に「故障かな?」と思った場合は以下の内容をご確認ください。それでも改善しない場合は、販売店またはご相談窓口へお問い合わせください。

現象	対処方法
電源が入らない	<ul style="list-style-type: none"> ・乾電池が正しく入っていますか? ([+] と [-] の向きを確認) ・電池が消耗していませんか? 新しい電池に交換してください。
音が出ない/音が小さい	<ul style="list-style-type: none"> ・音量が下がっていませんか? ・イヤホンが差し込まれていませんか? (差し込まれているとスピーカーから音が出ません) ・受信状態が悪いと雑音が増えたり音が出ないことがあります。 ・電池が消耗していませんか? 新しい電池に交換してください。
電池がすぐに切れる	<ul style="list-style-type: none"> ・電池の使用推奨期限を過ぎていませんか? ・長時間使用や高音設定では電池の消耗が早くなります。 ・電池が消耗していませんか? 新しい電池に交換してください。
ラジオの受信が悪い	<ul style="list-style-type: none"> ・家電製品の近くで使用しないでください。窓際で使用してください。 ・電池が消耗していませんか? 新しい電池に交換してください。

仕様

型番	ANGV-RAP10-A	本体寸法	約幅60mm × 高さ100mm × 奥行16mm	
電源	DC3V (単4形乾電池×2本使用・別売)	質量	約68g (乾電池を除く)	
受信周波数	FM 76MHz ~ 108MHz	電池持続時間 (アルカリ乾電池の場合)	スピーカー使用時	約20時間 (AM)、約19時間 (FM)
	AM 530kHz ~ 1605kHz		イヤホン使用時	約24時間 (AM)、約23時間 (FM)
イヤホン端子	φ3.5mm モノラル	付属品	片耳イヤホン、ストラップ、取扱説明書(保証書付)	

※仕様および外観については、改良の為、予告なく変更することがあります。

アフターサービス

修理を依頼されるときは

- 「故障かな?と思ったら」(P.2)をご確認ください。それでも異常があるときは使用を中止し、乾電池を抜いてください。
- 本製品と保証書・お買い上げレシートを準備し、下記のお問い合わせ先から販売店にお問い合わせください。

修理料金の仕組み

- 修理料金は、技術料・部品代・出張料などで構成されています。

技術料 診断・故障箇所の修理および部品交換・調整・修理完了時の点検などの作業にかかる費用です。

部品代 修理に使用した部品および補助材料代です。

出張料 お客様のご依頼により、本製品のある場所へ技術者を派遣する場合の費用です。*出張修理の場合のみ

保証書

保証書は記載内容をご確認いただき、大切に保管してください。

《保証期間中》

保証書の内容に従って修理いたします。

《保証期間が過ぎている場合》

修理すれば使用できる場合には、ご希望により有料で修理させていただきます。

*場合によっては修理できない場合もございます。

補修用性能部品の最低保有期間

補修用性能部品を製造打ち切り後、6年間保有しております。

*補修用性能部品とは、本製品の性能を維持するために必要な部品です。

ご相談窓口・修理窓口のご案内

お取扱い・修理に関しては販売店へご相談ください。

※販売店にご依頼できない場合(ご転居やご贈答品など)は下記の各お問い合わせ先にご相談・お問い合わせください

お客様の個人情報の取り扱いについて

ご提供いただいたお客様の個人情報、ご意見・ご質問への回答および弊社のお客様サービス向上のために利用させていただきます。ご質問の内容によりましては、適切な回答のためエディオングループ、および関係会社に情報を提供する場合がございます。その他、ご提供いただいたお客様の個人情報はエディオングループ個人情報保護方針に基づいてお取り扱いいたします。

エディオングループ個人情報保護方針 <https://www.edion.co.jp/privacy>

お問い合わせ先

～本製品に関するお問い合わせ～ エディオンお客さま相談センター



受付時間：月曜日～金曜日
9:30～18:30 (土日祝・年末年始除く)

0570-07-0557

【有料】

※番号をお確かめの上、お掛け間違いのないようお願いいたします。*電話番号・受付時間等につきましては、変更になる場合がございます。

(2025年10月時点)

～修理に関するお問い合わせ～ 家電の119番



受付時間：月曜日～日曜日
9:00～19:00 (年中無休)

0570-06-0119

【有料】

※年末年始に関しては受付時間が変更となる場合がございます。*番号をお確かめの上、お掛け間違いのないようお願いいたします。*電話番号・受付時間等につきましては、変更になる場合がございます。(2025年10月時点)





株式会社 エディオン

〒530-0005 大阪府大阪市北区中之島2丁目3番33号 大阪三井物産ビル
TEL 06-6202-6011