

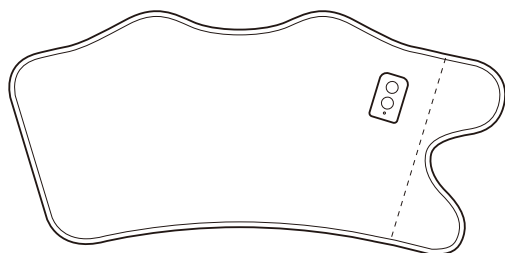
取扱説明書

エアリフレッシュャー

※本製品はリラックス・気分転換を目的としています。

保証書付（裏表紙）

ANGV-MSF10-A



この度はe angle エアリフレッシュャーをお買い上げいただき、
まことにありがとうございます。

ご使用前に、この取扱説明書をよくお読みいただき、
正しいご使用をお願いいたします。

また、この取扱説明書はいつでも見ることができる所に
保管して下さい。

・この製品は日本国内用に設計されていますので、
日本国外では使用できません。
FOR USE IN JAPAN ONLY



もくじ

安全上のご注意	2
各部のなまえ	5
使用するまえに	6
充電のしかた	7
使いかた	8
お手入れのしかた	10
保管のしかた	10
製品の廃棄のしかた	10
故障かな？と思ったら	11
仕権	12
アフターサービス	13
保証書	裏表紙

安全上のご注意

ご使用になる人や他の人々への危害、財産への損害を未然に防止するため必ずお守りいただくことを説明しています。

●誤った使い方をした時に生じる危害や損害の程度を示しています。

 警告	死亡や重傷などを負う可能性が想定される内容です。	 注意	傷害や損害を負うまたは物的損害*が発生する可能性が想定される内容です。
---------------------------------------------------------------------------------------------	--------------------------	---------------------------------------------------------------------------------------------	-------------------------------------

●お守りいただく内容を図記号で示しています。

*物的損害：家屋・家財および家畜・ペットにかかわる損害を示します。

 禁止を示す記号	 強制・指示を示す記号
-------------------------------------------------------------------------------------------	----------------------------------------------------------------------------------------------

使用者の体調に関する注意

警告

次の人は使用しない。

- 医師から下記の症状があると診断されている人。
例：血栓(塞(そく)栓)症・重度の動脈瘤(りゅう)・急性静脈瘤(りゅう)・各種皮膚炎および皮膚感染症(皮下組織の炎症を含む)などや、脚部に重度の血行障害がある人

症状を悪化させるおそれがあります。



禁止

自分で意思表示ができない人や、身体の不自由な人には使用させない。
事故やけがのおそれがあります。

幼児や子供に使用させたり、本体の上や、まわりで遊ばせない。
けがや故障のおそれがあります。

ふくらはぎ・足うら・腕・手以外の箇所に使用しない。とくに頭部・首・骨部(手首・ひじ・ひざ)には使用しない。



必ず守る

本体の上に立ったり、本体の上に座ったりしない。
そのまま使い続けると、事故やけが、体調不良をおこすおそれがあります。

下記の人は必ず医師と相談のうえ使用する。

- ペースメーカーなどの電磁障害の影響を受けやすい体内植込型医用電気機器を使用している人。
 - 悪性腫瘍のある人。
 - 心臓に障害のある人。
 - 妊娠中の人、または出産直後の人。
 - 糖尿病などによる高度な末梢(しょう)循環障害からくる知覚障害のある人。
 - 使用箇所に創傷のある人。
 - 安静を必要とする人。
 - 体温38℃以上(有熱期)の人。
例：急性炎症症状(けん)怠感、悪寒、血圧変動など)の強いときや、衰弱しているとき。
 - 骨粗しょう症、せきぎつ骨折、捻挫(ねんざ)、肉ばなれなど急性[疼(とう)痛性]疾患の人。
 - 背骨に異常がある人または背骨が左右に曲がっている人。
 - 腱鞘(けんしょう)炎の人。
 - かつて治療を受けたところまたは疾患部へ使用する人。
 - その他、医療機関で治療中の人。
 - 上記以外に身体に異常を感じている人。
- 事故や体調不良をおこすおそれがあります。



必ず守る

注意

使用中に身体に異常があらわれたり感じたときは、直ちに使用を中止し、医師または専門家に相談する。
そのまま使い続けると、事故やけが、体調不良をおこすおそれがあります。



必ず守る

製品の使用時間は1回10分以内にする。使用箇所にかかわらず、一日の使用は30分以内をめに使用する。
同一箇所に連続使用すると、事故や体調不良をおこすおそれがあります。



必ず守る

使い始めは、弱い刺激で動作すること。
けがや体調不良をおこすおそれがあります。



食後および飲酒後は使用しない。
体調不良をおこすおそれがあります。

眠りながら使用しない。
事故や体調不良をおこすおそれがあります。



他の治療器と同時に使用しない。
事故や体調不良をおこすおそれがあります。

肌の弱い人は素肌で使用しない。
摩擦により皮膚を傷めるおそれがあります。

使用に関する注意

警告

本体が破れていないか確認し、破れた状態では使用しない。破れている場合は、どんなに小さな破れでも、直ちに使用を中止し、勝手に修理などせず、お買い上げ販売店に修理を依頼する。

事故や故障、けがの原因になります。

電源は交流 (AC) 100Vを使用する。
また付属のUSBケーブル以外は使用しない。
火災やショートの原因になります。

USBケーブルのコネクタやACアダプターは根元まで正しく確実に差し込む。

また、たこ足配線はしない。
感電・ショート・発火の原因になります。

電源プラグのホコリなどは定期的にとる。
ホコリなどがたまるると湿気などで絶縁不良になり、火災の原因になります。定期的に電源プラグをコンセントから抜き、乾いた布で拭いてください。

ACアダプターをコンセントから抜くとき、USBケーブルを本体から抜くときは、ケーブルを持たずに、必ずACアダプター本体、USBのコネクタ部を持って引き抜く。
ケーブルを持って引き抜くと、ケーブルが破損し、火災や感電の原因になります。

他製品に対して、付属のUSBケーブルを使用しない。
故障につながります。また感電・ショート・発火の原因になります。

ぬれた手でプラグを絶対に抜き差ししない。
感電のおそれがあります。

身体がぬれた状態では絶対に使用しない。
感電や故障のおそれがあります。

改造はしない。
また、修理技術者以外の方は、絶対に分解したり修理をしない。
感電や故障の原因になります。また発火や異常発熱によるけがのおそれがあります。

USBケーブルの取り扱いについて、下記のこと

- に注意する。
- 傷つけたり破損させない。また加工しない。
 - 無理に曲げたり、引つ張らない。またねじらない。
 - 充電中に束ねたり、本体に巻き付けない。
 - 重いものを載せたり、挟み込んだりしない。
 - USBコネクタ挿入口や、ACアダプターへのUSBコネクタの差し込みがゆるいときは使用しない。
 - リード線を傷つけない。
 - コネクタを金属でショート (短絡) させない。
 - ねじれをほどこいて保管する。
- 火災や感電の原因になります。

リチウムイオン電池の誤った取り扱いをしない。

- 製品以外に使用しない。
 - 火への投入、加熱をしない。
 - 火のそばや炎天下など、高温の場所での充電・使用・放置をしない。
 - 分解・改造をしたり、釘で刺す・衝撃を与えるなどリチウムイオン電池に負荷をかけない。
 - 水につけたり、かけたりしない。
 - 金属製のネックレスやヘアピンなどと一緒に持ち運んだり保管しない。
 - ぬれた手でリチウムイオン電池をさわらない。
- 破裂・液漏れ・発熱・発火・ショート・感電などの原因になります。

リチウムイオン電池が液漏れて、眼に入ったときは、眼をこすらず、直ちにきれいな水で洗う。

失明の原因になります。直ちに医師の治療を受けてください。

リチウムイオン電池が液漏れて、手や身体、服に付いたときは、直ちにきれいな水で十分に洗い流す。

皮膚の炎症やけがの原因になります。

使用箇所にはアクセサリなどをつけた状態で使用しない。

本体の破損や故障による、事故やけがのおそれがあります。



必ず守る



電源プラグを抜く



禁止



分解禁止



必ず守る



禁止



必ず守る



禁止

⚠ 注意



必ず守る

使用する前に必ず各種ボタン、タイマーなどが正常にかつ安全に作動するか確認する。事故やけがのおそれがあります。



電源プラグを抜く

本体が動かなくなったり、異常を感じた場合は使用を中止し、ただちに電源ON/OFFボタンを押して電源を切る。充電している場合はUSBケーブルを抜く。

漏電やショートなどによる感電や火災の原因になります。お客様自身で勝手に修理などせず、お買い上げ販売店に点検・修理を依頼してください。

充電中に雷、地震、停電になった場合はただちに本体からUSBケーブルを抜く。停電復帰時に事故やけがのおそれがあります。

本体に無理な力をかけたり、歩きながら使用したりしない。

けがや故障の原因になります。



禁止

本体や操作部に重いものを載せたり、落としたり、強い衝撃を与えたりしない。火災・感電・故障の原因になります。また誤作動の原因になります。



電源プラグを抜く

充電時以外は、必ずUSBケーブルを本体から抜く。

ホコリなどがたまって湿気や絶縁劣化状態になり、漏電火災の原因になります。

本体を無理に引っ張ったり、刃物やとがった物で突き刺したりしない。

けがや故障の原因になります。

操作ボタンを2つ以上同時に押さない。故障の原因になります。



禁止

USBコネクタ挿入口に金属類などを差し込まない。

漏電やショートなどによる感電や火災の原因になります。

製品は一般家庭用なので、業務用として使用しない

事故やけがの原因になります。



水ぬれ禁止

製品に水や他の液体をかけたり、浸したりしない。

感電や故障の原因になります。

使用場所・お手入れについての注意

⚠ 注意



必ず守る

製品は椅子やソファ、床など安定した場所で使用する。

不安定な場所で使用すると、事故や故障の原因になります。またけがのおそれがあります。



禁止

可燃物やストーブなど火気の近くで使用したり、こたつの中で使用しない。

またたばこを吸いながら使用しない。火災や事故の原因になります。

直射日光の当たるところでは使用しない。変形・変色・変質のおそれがあります。



水場使用禁止

お風呂場などの水のかかりやすい場所や湿度の多い場所での使用・保管はしない。感電・故障のおそれがあります。



禁止

布団の中や毛布などをかぶせて使用しない。操作部の温度が高くなり、火災や故障の原因になります。



電源プラグを抜く

お手入れの際は、必ず電源を切り、USBケーブルを抜いた状態で行う。

感電やけがのおそれがあります。



必ず守る

長期間使用しない場合は、3か月に1回は充電をする。

完全放電すると充電できなくなる場合があります。



必ず守る

しばらく使用しなかったときは、製品が正常にかつ安全に作動することを確認してから使用する。

確認をしないと、事故やけがのおそれがあります。

ベンジン・シンナー・アルコール・アルカリ性洗剤・漂白剤などで拭いたり、殺虫剤などをかけない。

変形・変色・変質のおそれや、ひび割れ・感電・引火のおそれがあります。



禁止

車内・車の運転中に使用しない。事故やケガのおそれがあります。

各部のなまえ

はじめに、すべての部品・付属品が揃っていることを確かめください。

*の付いた部品・付属品は、お買い上げ販売店にお問い合わせ頂き、ご購入していただけます。

製品の型番と必要な部品名をご確認の上、ご注文下さい。

※製品および部品の仕様は、予告なく変更する場合があります。

購入対応部品

専用 USB ケーブル(付属品)

本体

外側

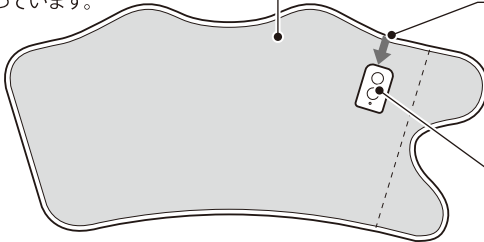
面ファスナー(メス)

外側の生地全面が面ファスナーになっています。

USB コネクタ挿入口

操作部の上面に
USB コネクタ挿入口があります。

操作部



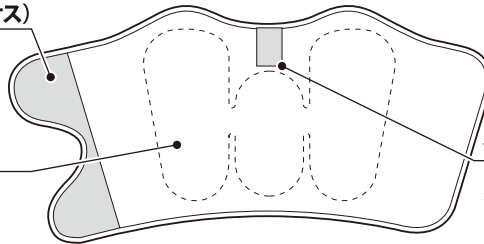
肌側

面ファスナー(オス)

エアバッグ部

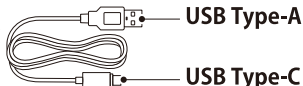
位置決め/定格・注意タグ

このタグをふくらはぎ裏の中央に
合わせて装着します。



付属品

専用 USB ケーブル*
USB Type-A to USB Type-C



⚠ 警告

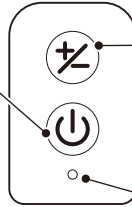
付属の USB ケーブル以外
使用しない。

各部のなまえ

操作部

電源 ON/OFF ボタン

ボタンを長押し(約 2 秒)すると動作が開始します。
動作を停止したいときは、もう一度長押しすると停止します。



強さ調節ボタン

ボタンを押すとエアーの強さが 3 段階で変更できます。
ランプが青(弱)→緑(中)・赤(強)に変わります。

ランプ

電源を入れるとランプが点灯します。
強さを調節すると、強さごとに色が変わります。
充電中は赤く点灯し、充電が完了すると緑に点灯します。

使用するまえに

初めてご使用になる時や、長期間ご使用にならなかった時は、電池残量が無くなって、作動しないことがあります。充電してからご使用ください。

また定期的(3 か月に 1 回)に充電を行ってください。

電池残量が少ない場合は、ランプが赤く点滅し、その後動作が停止します。

動作停止後に、充電を行ってください。

約 3 時間 30 分の充電で約 3 時間、使用できます。

※使用する環境、回数によって使用時間は異なります。

使用するまえに

- 製品に AC アダプターは付属していませんので、市販の USB 対応 AC アダプターをご用意ください。また市販の USB 対応 AC アダプターは必ず、以下のものを使用してください。

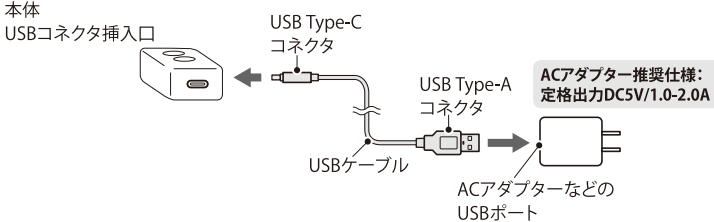
推奨仕様：定格出力 DC5V/1.0-2.0A の AC アダプター

- 製品に付属している USB ケーブルを使用してください。
- パソコンを使用しての充電はしないでください。
パソコンなどに接続した場合のデータの消失や故障など、本製品を使用することによって生じた損害に関していかなる場合においても当社は一切責任を負いません。データの復元・損失・補償などは致しませんのでご了承ください。
- AC アダプターに損傷がないか確認し、異常がある AC アダプターは使用しないでください。またお使いになる AC アダプターの取扱説明書も合わせてお読みのうえ、正しくご使用ください。
- 急速充電ができる USB PD(USB Power Delivery) や QC (Quick Charge) 対応の AC アダプターは使用しないでください。
故障するおそれがあります。
- 取り扱いを誤ったために生じた故障などについては当社では責任を負いかねます。

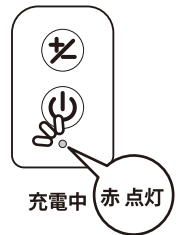
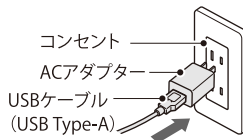
充電のしかた

※必ず周囲温度 10～35℃の範囲で充電してください。

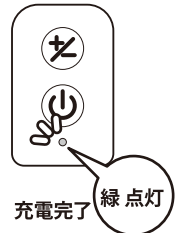
- 1 本体の USB コネクタ挿入口に付属の USB ケーブル (Type-C 側) のコネクタを差し込む
容易に着脱しないように、正しく確実にしっかり奥まで差し込んでください。
- 2 付属の USB ケーブル (Type-A 側) のコネクタを AC アダプターの USB ポートに差し込む
容易に着脱しないように、正しく確実にしっかり奥まで差し込んでください。



- 3 AC アダプターをコンセントに差し込む
しっかり奥まで差し込んでください。
充電が開始され、ランプが赤色で点灯します。



- 4 充電が完了したら、コンセントから AC アダプターを抜き、USB ケーブルを本体と AC アダプターの両方から外す
充電が完了すると、ランプが緑色で点灯します。
※充電中は本体を使用できません。



使いかた

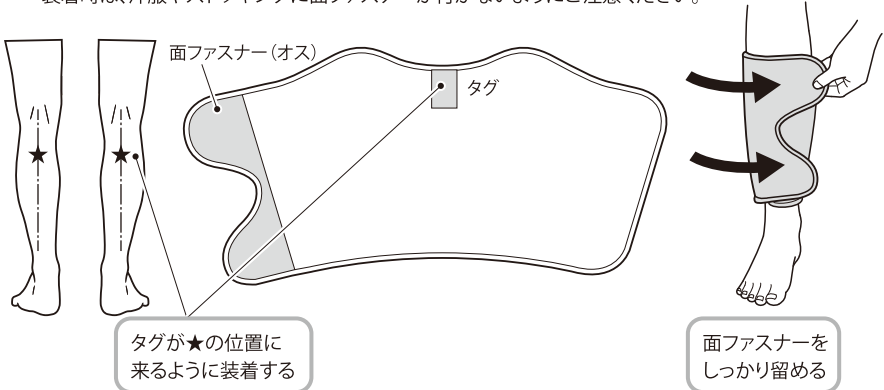
※必ず周囲温度 10～35℃の範囲で使用してください。

1 本体が破れていないか確認する

破れた状態で使用すると感電やけがのおそれがあります。
どんなに小さな破れでも、直ちに使用を中止し、修理を依頼してください。

2 本体の肌側にある位置決め／定格・注意タグを、ふくらはぎの裏の中央にくるようにして脚に巻いて、面ファスナーで固定する

※左脚・右脚どちらでも使用できます。きつく巻かないようにしてください。
装着時は、洋服やストッキングに面ファスナーが付かないようにご注意ください。



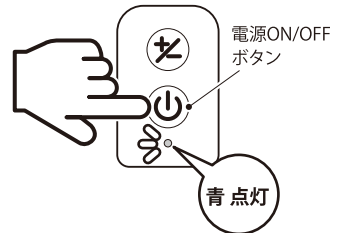
⚠ 注意

製品は椅子やソファ、床など安定した場所で使用する。

肌の弱い人は素肌で使用しない。

3 電源 ON/OFF ボタンを長押し(約 2 秒)する

※弱モードで動作が開始します。
※ランプが青く点灯します。
※タイマー機能が働き、約 10 分で自動的に終了します。



4 強さ調節ボタンを押して、エアーの強さを調節する

強さ調節ボタンを押すとランプが「緑」に点灯し、「中」モードで動作します。
もう一度ボタンを押すとランプが「赤」に点灯し、「強」モードで動作します。



使いかた

使用中に痛みを感じた場合

使用中に痛みを感じた場合は、操作部の位置をずらして使用するか、本体の巻き付けを少し緩めて、自分に合ったエアースタビリティでご使用ください。

面ファスナーから音して剥がれそうになる場合

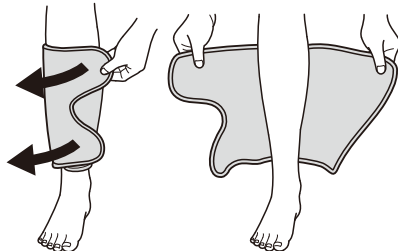
使用中に面ファスナーから音が生じて剥がれそうになった場合は、強さ調節ボタンで「弱」を選択するか、一度動作を停止してから、再度、本体を脚に緩めに巻きなおしてご使用ください。

動作を途中でやめる

電源 ON/OFF ボタンを長押し(約 2 秒)してください。

身体に異常を感じたり、非常事態が起こった場合

電源 ON/OFF ボタンを長押し(約 2 秒)してください。
面ファスナーをはがして、本体を身体から離してください。



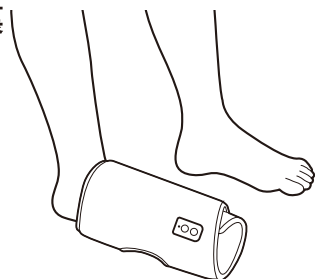
注意

製品の使用時間は 1 回 10 分以内にする。
また同一箇所への連続使用を避け、一日の使用は 30 分以内を限度に使用する。
そのまま使い続けると症状が悪化し、事故や体調不良をおこすおそれがあります。


使用例

「足うら」や「手」にも使用することが可能です。

足裏



手



警告

本体の上に立ったり、座ったりしない。
本体に負荷がかかりすぎ、事故やけがのおそれがあります。

お手入れのしかた

本体・操作部のお手入れ

※本体に水をかけたり、浸したりして洗わないでください。

次回使用時に支障がないように、お手入れを行ってください。



注意 お手入れをするときは電源 ON/OFF ボタンを長押し(約2秒)で電源を切る。また充電している場合は、充電をやめ、必ず USB ケーブルを本体から抜く。またぬれた手で USB ケーブルを抜き差ししない。

- ① かるい汚れは乾いたやわらかい布でふき取ってください。
- ② 汚れのひどいときは、水または中性洗剤を染み込ませた布をよく絞ってふきとり、柔らかい布でからぶきしてください。
ただし、本体内部に水などが入らないようにご注意ください。
- ③ 自然乾燥でよく乾かしてください。

※面ファスナーの着脱を繰り返すことで本体表面に毛羽立ちが発生することがありますが、経年的に発生する事象のため問題はありません。

※面ファスナーの機能が低下し、使用中に脚から本体が剥がれたり、使用できない場合は、お買い上げ販売店に修理を依頼してください。

保管のしかた

使用しない場合は、次回使用時に支障がないように「お手入れ」に従って清掃し、本体をビニール袋などに入れてホコリなどがつかないようにしてください。

USB ケーブルはねじれをほどこいて保管してください。

また直射日光の当たらない湿気の少ない場所に保管してください。

子供の手の届くところには保管しないでください。

製品の廃棄のしかた



リサイクルにご協力ください。

製品を廃棄するときは充電池のリサイクルにご協力ください。

製品の本体には「リチウムイオン充電池」が使用されています。

資源を有効活用するため、廃棄するときは各地方自治体の廃棄物処理の指示に従って処理してください。

故障かな？と思ったら



修理を依頼される前にもう一度下記内容をお確かめください。それでも異常がある場合は、勝手に修理などせず、ただちに使用を中止し、お買い上げ販売店にお問い合わせください。

こんなときは	考えられる原因	対処方法
電源を入れても動作しない	<ul style="list-style-type: none"> ●充電中である。 ●充電不足である。 	<ul style="list-style-type: none"> ●充電中はボタンを押しても動作しません。充電を中止してから使用してください。 ●充電してください。
動作中に停止した	<ul style="list-style-type: none"> ●タイマーがはたらき、動作が止まっている。 ●操作部のランプが「赤」で点滅し、その後動作が停止した。 ●操作部のランプが「青」で点滅して、動作が停止し、ランプが消灯した。 	<ul style="list-style-type: none"> ●連続使用を避け、30分以上時間をあけてから、もう一度操作してください。 ●電池残量が少なくなっています。動作停止確認後、充電してください。(P7参照) ●電池の温度が上昇しています。2時間ほど時間をおいてから、再度ご使用ください。
充電できない 充電しても電池持続時間が短い	<ul style="list-style-type: none"> ●周囲温度が極端に低い／高い。 ●リチウムイオン電池の寿命である。 ●ACアダプターの仕様が合っていない。(ランプが点灯しない) ●USBケーブルの規格が合っていない。(ランプが点灯しない) ●操作部のランプが「青」で点滅し、その後、ランプが消灯した。 	<ul style="list-style-type: none"> ●周囲温度10～35℃の環境下で充電してください。 ●充電しても極端に使用時間が短くなった場合はリチウムイオン電池の寿命です。(電池寿命は使用・保管状況で変わります。また充電可能回数の目安は約300回です) ●定格出力DC5V/1.0-2.0Aを推奨しています。また3.0Aを超えるものは使用しないでください。 ※ ACアダプターは付属していません。 ●付属のUSBケーブルを使用してください。ご購入後、1年以上経過しての故障や紛失した場合は、お買い上げ販売店にお問い合わせ頂き、ご購入していただけます。 ●電池の温度が上昇しています。ACアダプターをコンセントから抜いて、2時間ほど時間をおいてから、再度充電しなおしてください。
動作音が大きい	<ul style="list-style-type: none"> ●構造上ある程度の動作音が発生します。機能などに影響はありません。 	




仕様

販売名／型番	e angle エアリフレッシュャー ANGV-MSF10-A
使用電源	DC5.0V 0.5A/2.5W
使用電池	DC3.7V(リチウムイオン電池 1500mAh)
充電時間	約 3 時間 30 分
満充電時の使用可能時間	～ 約 3 時間(使用回数、使用環境によって異なります)
定格時間	10 分
ポンプ圧	約 100 kPa
消費電力	3.0W
外形寸法(mm)	約 幅 595 × 奥行き 295 × 高さ 42 mm
使用可能ふくらはぎサイズ	28~50 cm以下
質量	約 400g
専用 USB ケーブル	USB Type-A to USB Type-C 約 500 mm
材質	本体構造部材：ABS 樹脂 張り材：ポリエステル / ポリウレタン
製造国	中国
製造販売元	株式会社 惣田製作所 〒522-0004 滋賀県彦根市鳥居本町 492

※この製品は日本国内用に設計されています。電源電圧や電源周波数の異なる外国では使用できません。
またアフターサービスもできません。
This product is designed for use only in Japan and cannot be used in any other country.
No product service is available outside of Japan.

対応 AC アダプター	PSE マーク／ 2 重絶縁マークのある	
	定格出力 DC5V/1.0-2.0A 出力の AC アダプター推奨	
	※急速充電ができる USB PD (USB Power Delivery) や QC (Quick Charge) 対応の AC アダプターは使用しないでください。	
	※AC アダプターは付属していません。	
シンボルマーク		「電気用品安全法」を満たしていることを示す
		2 重絶縁表示

■製品に表示されているシンボルについて

	直流マーク
	電気機器の感電に対する保護の分類。 感電に対する保護を安全特定低電圧 (SELV) の電源に依存し、安全特定低電圧 (SELV) より高い電圧が発生しない機器。
	リチウムイオン電池のリサイクルマーク。

アフターサービス

修理を依頼されるときは

- 「故障かな?と思ったら」P11をご確認ください。それでも異常があるときは使用を中止し、電源ON/OFFボタンを押して動作を停止してください。
- 本製品と保証書・お買い上げレシートを準備し、下記のお問い合わせ先が販売店にお問い合わせください。

修理料金の仕組み

- 修理料金は、技術料・部品代などで構成されています。

技術料 診断・故障個所の修理および部品交換・調整・修理完了時の点検などの作業にかかる費用です。

部品代 修理に使用した部品および補助材料代です。

保証書

保証書は記載内容をご確認いただき、大切に保管してください。

《保証期間中》
保証書の内容に従って修理いたします。

《保証期間が過ぎている場合》
修理すれば使用できる場合には、ご希望により有料で修理させていただきます。
※場合によっては修理できない場合もございます。

補修用性能部品の最低保有期間

補修用性能部品を製造打ち切り後5年間保有しております。

※補修用性能部品とは、本製品の性能を維持するために必要な部品です。

ご相談窓口・修理窓口のご案内

お取り扱い・修理に関しては販売店へご相談ください。

※販売店にご依頼できない場合(転居やご贈答品など)は下記の各お問い合わせ先にご相談・お問い合わせください

お客様の個人情報の取り扱いについて

ご提供いただいたお客様の個人情報は、ご意見・ご質問への回答および弊社のお客様サービス向上のために利用させていただきます。ご質問の内容によりましては、適切な回答のためエディオングループ、および関係会社に情報を提供する場合がございます。その他、ご提供頂いたお客様の個人情報はエディオングループ個人情報保護方針に基づいてお取り扱いいたします。

エディオングループ個人情報保護方針 <https://www.edion.co.jp/privacy>

お問い合わせ先

～本製品に関するお問い合わせ～ エディオンお客さま相談センター



受付時間：月曜日～金曜日
9:30～18:30 (土日祝・年末年始除く)

0570-07-0557

【有料】

※番号をお確かめの上、お掛け間違いのないようお願いいたします。※電話番号・受付時間等につきましては、変更になる場合がございます。

(2025年1月時点)

～修理に関するお問い合わせ～ 家電の119番



受付時間：月曜日～日曜日
9:00～19:00 (年中無休)

0570-06-0119

【有料】

※年末年始に関しては受付時間が変更となる場合がございます。※番号をお確かめの上、お掛け間違いのないようお願いいたします。※電話番号・受付時間等につきましては、変更になる場合がございます。

(2025年1月時点)



愛情点検

●長年ご使用の「e angle エアリフレッシャー」の点検を!



こんな症状はありませんか

- ・USB ケーブルが異常に熱い
- ・ケーブルに深い傷や変形がある
- ・焦げ臭いにおいがする
- ・ボタンを押しても時々運転しないことがある
- ・その他異常や故障がある

ご使用
中止

このような症状のときは、故障や事故防止のため、ご使用を中止し、必ず販売店に点検・修理をご相談ください。