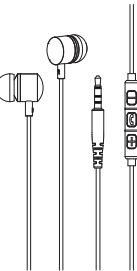


取扱説明書

有線イヤホン

保証書付

ANGV-EPY10-A
(BK/S/PB/G/BL)



もくじ

安全上のご注意	2
各部の名称	3
使用方法	4
お手入れの仕方	5
故障かなと思ったら	6
主な仕様	7
アフターサービス	7
保証書	10

この度は、e angle 有線イヤホンをお買い上げいただき、まことにありがとうございます。
ご使用前に、この説明書はよくお読みいただき、正しくご使用をお願いいたします。また、この取扱説明書はいつでもみることができるところに保管してください。

この製品は日本国内用に設計されていますので、日本国外では使用できません。
FOR USE IN JAPAN ONLY.

安全上のご注意

本製品を安全に正しくお使いいただくために、以下の注意事項を必ずお守りください。
本製品を使用する場合は、本書の他に接続機器の取扱説明書もよくお読みになり、それぞれの警告、注意事項に従ってください。

警告

この表示の事項は、死亡または重傷を負う危険性、もしくは物的損害を負う可能性がある内容です。

- 運転中には使用しないでください。
自動車やバイク、自転車の運転中は使用しないでください。交通事故の原因になります。
歩行中でも駅のホームや踏切、交差点、工事現場など周囲の音が聞こえないと危険な場所では本製品の使用を中止して、周囲の状況を確認してください。
- シュレッターなどのものを引き込む機械のそばでは使用しないでください。
- 音量の設定には十分注意してください。
携帯電話と接続して使用している場合、音量を大きく設定していると急な着信音に驚き、事故の原因となる恐れがあります。
- 本製品を分解、改造しないでください。

注意

この表示の事項は、傷害または物的損害を負う可能性がある内容です。

- 使用の際は音量を下げて最小の状態から使用してください。音量を上げた状態で使用を開始すると、突然の大音量で聴力を損なう恐れがあります。
- 屋外での使用では周囲の状況に注意を払ってください。周囲の状況がわかるよう、音量を適度に調整してください。

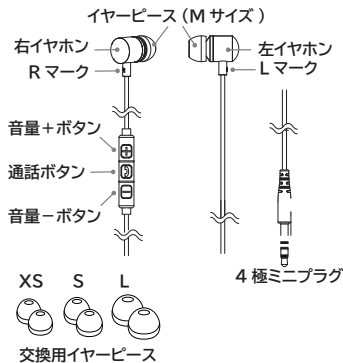
- 本製品を使用中に皮膚に違和感を感じたり、気分が悪くなった場合はすぐに使用を中止してください。
- 小さなお子様の手の届くところに保管しないでください。誤飲などの事故を招く恐れがあります。
- 水気のある場所での使用・保管はしないでください。本製品は防水加工は施されておりませんので故障の原因となります。
- ケーブルを引っ張って取り外したり、ケーブルを巻き付けたり無理な力を加えないでください。断線などの故障の原因になります。

使用上のご注意

- 音量の上げすぎによる音漏れに注意してください。音漏れにより周囲の人の迷惑にならないようにしてください。

各部の名称

本製品にはイヤホン本体と各サイズの交換用イヤピース 1 セットが含まれています。(イヤホン本体には M サイズのイヤピースが取り付けられています。)
右イヤホン側にはリモコンボタンがあります。



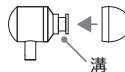
使用方法

機器への接続とイヤホンの装着

- (1) 使用する機器 (スマートフォンやパソコン) の 3.5mm オーディオジャックに本製品の 4 極ミニプラグをしっかりと奥まで差し込んでください。
- (2) イヤホンに記載されている L/R マークを確認し、L 側を左耳に、R 側を右耳に装着してください。

イヤピースの交換方法

イヤホン本体に装着されている M サイズのイヤピースが耳にフィットしない場合は、付属のイヤピースでサイズが合うものに交換してください。イヤピースは横に引くと取り外しできます。取り付けの際はイヤホン側の溝にしっかりとはめ込んでください。



リモコン操作

リモコンボタンを使用して、音量の上げ下げ、音楽再生の操作、通話の応答などを行えます。
※ 下記は代表的な操作方法です。接続機器側の仕様により、機能が使えない場合や異なる動作をする場合があります。事前に動作を確認してからご使用ください。

音量調節

音量を大きく: 「音量+ボタン」を押します。
音量を小さく: 「音量-ボタン」を押します。

通話時の操作

通話応答: 着信中に「通話ボタン」を 1 回押します。
通話切断: 通話中に「通話ボタン」を 1 回押します。
応答拒否: 着信中に「通話ボタン」を 1 秒程度長押しして放します。

音楽再生中の操作

再生: 音楽停止中に「通話ボタン」を 1 回押します。
一時停止: 「通話ボタン」を 1 回押します。
次の曲: 「通話ボタン」を 2 回押します。
前の曲: 「通話ボタン」を 3 回押します。※
※ 曲が始まってすぐの場合は前の曲にスキップし、曲途中だと再生中の曲の頭出しヘスキップします。

音声アシスタントの起動

スマートフォンでは「通話ボタン」を長押しして音声アシスタント (Siri・Google アシスタント) を起動することができます。音声アシスタントを使用しての操作については、ご使用の機器の取扱説明書をご参照ください。

ご注意

- ・一部の機器では待受状態で「通話ボタン」が押されると音楽の再生が開始される場合や、他の機能が起動する場合があります。予期せぬ動作の防止のため、ご使用にならない場合は接続機器から本製品を取り外してください。
- ・通話の発信は接続機器側で発信の操作をしてください。

お手入れの仕方

耳に装着する部分が汚れた場合や、皮脂や汗が付着した場合は、乾いた布で汚れを拭き取ってください。シンナー、ベンジン、アルコールなどでは拭かないでください。本製品を傷める原因となります。

4 極ミニプラグの汚れにより、音飛びや雑音が生じる場合があります。定期的に乾いた布等でプラグを拭いて汚れのないようにしてください。

イヤピースは消耗品のため、通常の使用や保管でも経年劣化する場合があります。

故障かなと思ったら

音が出ない

- ・ 4 極ミニプラグが接続機器にしっかりと奥まで挿入されていることを確認してください。接触不良の可能性があります。

- ・ 接続機器の音量設定が 0 になっていないか確認してください。

ノイズが聞こえる / 音が途切れる

- ・ 4 極ミニプラグが接続機器にしっかりと奥まで挿入されていることを確認してください。接触不良の可能性があります。
- ・ 4 極ミニプラグが汚れていないか確認してください。汚れている場合は乾いた布などで拭いて汚れを取り除いてください。
- ・ 接続した機器側に異常がある場合があります。他のイヤホンに接続して接続機器から正常に音が出ているかを確認してみてください。

音が小さい

- ・ 接続した機器の音量を上げてみてください。4 極ミニプラグを一度抜いてから挿し直してください。

音を大きくすると音がひずむ

- ・ 接続した機器によっては、音量を大きくすると音がひずんだり、割れたり、ノイズが発生する場合があります。そのような場合には音量を小さくしてご使用ください。

イヤホンが耳から外れやすい

- ・ イヤピースのサイズが合っていない可能性があります。付属のイヤピースでサイズが合うものに交換してみてください。

主な仕様	
製品名有線	イヤホン
型番	ANGV-EPY10-A
プラグ	3.5mm 4 極ミニプラグ
ドライバー径	10mm
インピーダンス	16Ω
再生周波数帯域	20Hz ～ 20000Hz
感度	96dB ± 3dB
最大入力	5mW
コード長	約 120cm
マイク感度	-42dB ± 3dB

アフターサービス

修理を依頼されるときは

「故障かなと思ったら」(P6) をご確認ください。
それでも異常がある場合は使用を中止してください。

修理料金の仕組み

修理料金は、技術料・部品代などで構成されています。

技術料：診断・故障箇所の修理及び部品交換・調整・修理完了時の点検などの作業にかかる費用です。

部品代：修理に使用した部品および補助材料代です。

保証書

保証書は所定事項の記入及び記載内容をご確認
いただき、大切に保管してください。
《保証期間中》

保証書の内容に従って修理いたします。

《保証期間が過ぎている場合》
修理すれば使用できる場合は、ご希望により
有料で修理させていただきます。
※場合によっては修理できない場合もございます。

補修用性能部品の最低保有期間

補修用性能部品を製造打ち切り後、最低 5 年間
保有しております。

※補修用性能部品とは、その製品の性能を
維持するために必要な部品です。

ご相談窓口・修理窓口のご案内

お取扱い・修理に関しては販売店へご相談ください。
※販売店にご依頼できない場合（転居や贈答
品など）は各窓口へお問い合わせください。

お客様の個人情報の取り扱いについて

ご提供いただいたお客様の個人情報は、ご意見・
ご質問への回答および弊社のお客様サービス向上
のために利用させていただきます。ご質問の内容に
よりましては、適切な回答のためにエディオン
グループ、および関係会社に情報を提供する
場合がございます。その他、ご提供頂いた
お客様の個人情報はエディオングループ個人情報
保護方針に基づいてお取り扱いいたします。

エディオングループ個人情報保護方針
<https://www.edion.co.jp/privacy>

ご相談窓口 ～製品に関するお問い合わせ～

■ エディオンお客様相談センター

 **0570-07-0557**
(有料)

受付時間：月曜日～金曜日 9：30～18：30
(土日祝・年末年始除く)
〒530-0005
大阪府大阪市北区中之島二丁目 3 番 33 号
大阪三井物産ビル
● お電話は番号をよくお確かめのうえ、
お間違いないようにおかけください。
● 所在地・電話番号・受付時間などについては、
変更になることがあります。(2024.12 時点)

修理窓口 ～修理に関するお問い合わせ～

■ 家電の 119 番

 **0570-06-0119**
(有料)

受付時間：月曜日～日曜日 9：00～19：00
(年中無休)
※年末年始に関しては受付時間が変更になる
ことがございます。
● お電話は番号をよくお確かめのうえ、
お間違いないようにおかけください。
● 電話番号・受付時間などについては、
変更になることがあります。(2024.12 時点)

有線イヤホン 保証書

型番： ANGV-EPY10-A

保証対象部分： イヤホン本体

保証期間： お買い上げ日から 1 年間

お客様情報：

ふりがな

お名前

ご住所

お電話

修理区分： 持込修理

お買い上げ日：

購入店舗： 店名・住所・電話

本書は、お買い上げの日から上記の期間中に故障が
発生した場合に、下記の内容で無料修理を行うことを
お約束するものです。

【保証・無料修理規定】

- 取扱説明書・本体注意ラベルなどの注意書に
従った正常な使用状態で、保証期間内に故障
した場合には、無料修理いたします。
(イ) 保証期間中に故障が発生した場合は、
製品に本書とお買い上げレシートを添えて
いただき、販売店にお申し付けください。
(ロ) ご転居・ご贈答品などで販売店に修理を
ご依頼できない場合は、家電の119番に
お問い合わせください。

2 保証期間内でも、次の場合は有料修理となります。
(イ) 本書とお買い上げレシートのご提示が
無い場合。
(ロ) 使用上の誤り、または不当な修理や改造
による故障・損傷。
(ハ) 他の製品により生じた故障・損傷
(ニ) お買い上げ後の移動・落下などによる
故障・損傷。
(ホ) 火災、地震、水害、落雷、そのほか
天災地変および異常電圧、指定外の使用
電源（電圧、周波数）などによる故障及び損傷。
(ヘ) 一般家庭用以外（例えば、業務用に使用・
車両・船舶に搭載）に使用された場合の
故障・損傷。

3 持込修理の製品をエディオンの店舗、物流
センターその他窓口に送付された場合などの
諸経費はお客様のご負担となります。
また、持込修理の製品について出張対応を
行った場合、出張料はお客様のご負担と
なります。

4 本書は日本国内においてのみ有効です。
This warranty is valid only in Japan.

5 本書は再発行いたしません。
大切に保管してください。

- この保証書は、本書に明示した期間・条件の
もとにおいて、無料修理をお約束するものです。
したがって、この保証書によって保証書を
発行している株式会社エディオンに対する
お客様の法律上の権利を制限するものでは
ありません。本書による保証期間経過後の
修理などにつきましてご不明な場合は、
販売店または家電の 119 番へご相談ください。

● 保証期間経過後の修理や補修用性能部品の
保有期間については、取扱説明書をご覧
ください。

● 本書に基づき無料修理（製品交換を含む対応）
を行った製品の保証期間は、最初のご購入時の
保証期間が適用されます。

● お客様にご記入いただいた個人情報は、
エディオングループ個人情報保護方針に従って
お取り扱い致します。

エディオングループ個人情報保護方針
<https://www.edion.co.jp/privacy>

株式会社エディオン

〒530-0005
大阪府大阪市北区中之島二丁目 3 番 33 号
大阪三井物産ビル
TEL 06-6202-6011（代表）