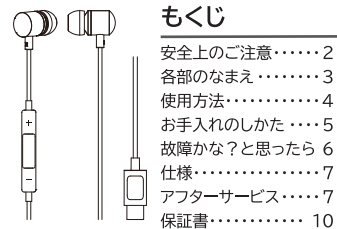


取扱説明書

USB Type-C 有線イヤホン

保証書付

ANGV-EPC10-A
(BK/S/BL)

この度は、e angle USB Type-C 有線イヤホンをお買い上げいただき、まことにありがとうございます。ご使用前に、この説明書はよくお読みいただき、正しくご使用をお願いいたします。また、この取扱説明書はいつでもみることができるところに保管してください。

「USB」「USB-C」「USB Type-C」は、USB Implementers Forum の商標登録です。

この製品は日本国内用に設計されていますので、日本国外では使用できません。
FOR USE IN JAPAN ONLY.

安全上のご注意

本製品を安全に正しくお使いいただくために、以下の注意事項を必ずお守りください。本製品を使用する場合は、本書の他に接続機器の取扱説明書もよくお読みになり、それぞれの警告、注意事項に従ってください。

警告

この表示の事項は、死亡または重傷を負う危険性がある内容です。

- 運転中には使用しないでください。自動車やバイク、自転車などの運転中は使用しないでください。交通事故の原因になります。歩行中でも駅のホームや踏切、交差点、工事現場など周囲の音が聞こえないと危険な場所では本製品の使用を中止して、周囲の状況を確認してください。
- シュレッターなどのものを引き込む機械のそばでは使用しないでください。
- 音量の設定には十分注意してください。携帯電話と接続して使用している場合、音量を大きく設定していると急な着信音に驚き、事故の原因となる恐れがあります。
- 本製品を分解、改造しないでください。

注意

この表示の事項は、軽傷または物的損害の発生の可能性がある内容です。

- 使用の際は音量を下げて最小の状態から使用してください。音量を上げた状態で使用を開始すると、突然の大音量で聴力を損なう恐れがあります。
- 屋外での使用では周囲の状況に注意を払ってください。周囲の状況がわかるよう、音量を適度に調整してください。

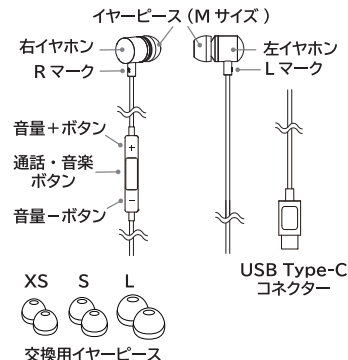
- 本製品を使用中に皮膚に違和感を感じたり、気分が悪くなった場合はすぐに使用を中止してください。
- 小さなお子様の手が届くところに保管しないでください。誤飲などの事故を招く恐れがあります。
- 水気のある場所での使用・保管はしないでください。本製品は防水加工は施されておりませんので故障の原因となります。
- ケーブルを引っ張って取り外したり、ケーブルを巻き付けたり無理な力を加えないでください。断線などの故障の原因になります。

使用上のご注意

- 音量の上げすぎによる音漏れに注意してください。音漏れにより周囲の人の迷惑にならないようにしてください。

各部のなまえ

本製品にはイヤホン本体と各サイズの交換用イヤピース1セットが含まれています。(イヤホン本体にはMサイズのイヤピースが取り付けられています。)右イヤホン側にはリモコンボタンがあります。



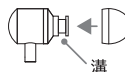
使用方法

機器への接続とイヤホンの装着

- (1) 使用する機器 (スマートフォンやパソコン) の USB Type-C 端子に本製品の Type-C コネクタをしっかりと奥まで差し込んでください。
- (2) イヤホンに記載されている L/R マークを確認し、L 側を左耳に、R 側を右耳に装着してください。

イヤピースの交換方法

イヤホン本体に装着されている M サイズのイヤピースが耳にフィットしない場合は、付属のイヤピースでサイズが合うものに交換してください。イヤピースは横に引くと取り外しできます。取り付ける際はイヤホン側の溝にしっかりとはめ込んでください。



リモコン操作

リモコンボタンを使用して、音量の上げ下げ、音楽再生の操作、通話の応答などを行えます。※ 下記は代表的な操作方法です。接続機器側の仕様により、機能が使えない場合や異なる動作をする場合があります。事前に動作を確認してからご使用ください。

音量調節

音量を大きく: 「音量+ボタン」を押します。
音量を小さく: 「音量-ボタン」を押します。

通話時の操作

通話応答: 着信中に「通話ボタン」を1回押します。
通話切断: 通話中に「通話ボタン」を1回押します。
応答拒否: 着信中に「通話ボタン」を1秒程度長押しして放します。

音楽再生中の操作

再生: 音楽停止中に「通話ボタン」を1回押します。
一時停止: 「通話ボタン」を1回押します。
次の曲: 「通話ボタン」を2回押します。
前の曲: 「通話ボタン」を3回押します。※
※ 曲が始まってすぐの場合は前の曲にスキップし、曲途中だと再生中の曲の頭出しスキップします。

音声アシスタントの起動

スマートフォンでは「通話ボタン」を長押しして音声アシスタント (Siri・Google アシスタント) を起動することができます。音声アシスタントを使用しての操作については、ご使用の機器の取扱説明書をご参照ください。

ご注意

- ・一部の機器では待受状態で「通話ボタン」が押されると音楽の再生が開始される場合や、他の機能が起動する場合があります。予期せぬ動作の防止のため、ご使用にならない場合は接続機器から本製品を取り外してください。
- ・通話の発信は接続機器側で発信の操作をしてください。

お手入れのしかた

耳に装着する部分が汚れた場合や、皮脂や汗が付着した場合は、乾いた布で汚れを拭き取ってください。シンナー、ベンジン、アルコールなどでは拭かないでください。本製品を傷める原因となります。

USB Type-C コネクタの汚れにより、イヤホンがご使用の機器に認識されない場合があります。定期的に乾いた布等でプラグを拭き、またコネクタ内部に埃やゴミなどが入らないように注意してください。

イヤピースは消耗品のため、通常の使用や保管でも経年劣化する場合があります。

故障かな?と思ったら

音が出ない

- ・ USB Type-C コネクタが接続機器にしっかりと奥まで挿入されていることを確認してください。接触不良の可能性があります。
- ・ 接続機器の音量設定が0になっていないか確認してください。
- ・ 接続した機器側に異常がある場合があります。機器を再起動してから USB Type-C コネクタを接続してください。

音が小さい

- ・ 接続した機器の音量を上げてみてください。

音を大きくすると音がひずむ

- ・ 接続した機器によっては、音量を大きくすると音がひずんだり、割れたり、ノイズが発生する場合があります。そのような場合には音量を小さくしてご使用ください。

イヤホンが耳から外れやすい

- ・ イヤピースのサイズが合っていない可能性があります。付属のイヤピースでサイズが合うものに交換してみてください。

仕様	
製品名	USB Type-C 有線イヤホン
型番	ANGV-EPC10-A
プラグ	USB Type-C
ドライバー径	10mm
インピーダンス	16Ω
再生周波数帯域	20Hz ~ 20000Hz
感度	95dB ± 3dB
最大入力	5mW
コード長	約 120cm
マイク感度	-42dB ± 3dB

アフターサービス

修理を依頼されるときは

「故障かな?と思ったら」(P6)をご確認ください。それでも異常がある場合は使用を中止してください。

修理料金の仕組み

修理料金は、技術料・部品代などで構成されています。

技術料 : 診断・故障箇所の修理及び部品交換・調整・修理完了時の点検などの作業にかかる費用です。

部品代 : 修理に使用した部品および補材料代です。

保証書

保証書は所定事項の記入及び記載内容をご確認いただき、大切に保管してください。
《保証期間中》
保証書の内容に従って修理いたします。

《保証期間が過ぎている場合》
修理すれば使用できる場合は、ご希望により有料で修理させていただきます。
※場合によっては修理できない場合もございます。

補修用性能部品の最低保有期間

補修用性能部品を製造打ち切り後、最低 5 年間保有しております。

※補修用性能部品とは、その製品の性能を維持するために必要な部品です。

ご相談窓口・修理窓口のご案内

お取扱い・修理に関しては販売店へご相談ください。
※販売店にご依頼できない場合（転居や贈答品など）は各窓口へお問い合わせください。

お客様の個人情報の取り扱いについて

ご提供いただいたお客様の個人情報は、ご意見・ご質問への回答および弊社のお客様サービス向上のために利用させていただきます。ご質問の内容によりましては、適切な回答のためにエディオングループ、および関係会社に情報を提供する場合もございます。その他、ご提供頂いたお客様の個人情報はエディオングループ個人情報保護方針に基づいてお取り扱いいたします。

エディオングループ個人情報保護方針
<https://www.edion.co.jp/privacy>

ご相談窓口 ~製品に関するお問い合わせ~

■ エディオンお客様相談センター

 **0570-07-0557**
(有料)
ナビダイヤル®

受付時間：月曜日～金曜日 9：30～18：30
(土日祝・年末年始除く)

〒530-0005

大阪府大阪市北区中之島二丁目 3 番 33 号
大阪三井物産ビル

- お電話は番号をよくお確かめのうえ、お間違いのないようにおかけください。
- 電話番号・受付時間などについては、変更になることがあります。(2025.6月時点)

修理窓口 ~修理に関するお問い合わせ~

■ 家電の 119 番

 **0570-06-0119**
(有料)
ナビダイヤル®

受付時間：月曜日～日曜日 9：00～19：00
(年中無休)

※年末年始に関しては受付時間が変更になる場合がございます。

- お電話は番号をよくお確かめのうえ、お間違いのないようにおかけください。
- 電話番号・受付時間などについては、変更になることがあります。(2025.6月時点)