

TOTO : WASHLET

ウォシュレット®

TCF8E568 2021年2月発売

省エネ機能も充実!

「オート開閉機能」付きの ウォシュレット®

便利な機能満載のおすすめ「ウォシュレット」。
オート便器洗浄を追加すると、更に便利に!
洗浄のバリエーションが多いのも嬉しい!





TCF8E568 2021.2発売

おすすめ機能

- オート開閉
- ノズルきれい(手動)
- やわらか洗浄

Color Variation



ホワイト(#NW1) オープン価格 JANコード:4940577937131
 パステルアイボリー(#SC1) オープン価格 JANコード:4940577937124

※エロンゲート(大形)・レギュラー(普通)サイズ兼用便座

TCF8E568は省エネ商品です。

省エネ基準達成率	150%	年間消費電力量	区分
	目標年度2012年度		

※()はタイマー節電を使用しない場合の年間消費電力量



※リモコンカラーは本体のカラーに関係なく1色のみとなります。

多彩な機能

汚れが付きにくく、落ちやすくする技術「プレミスト」

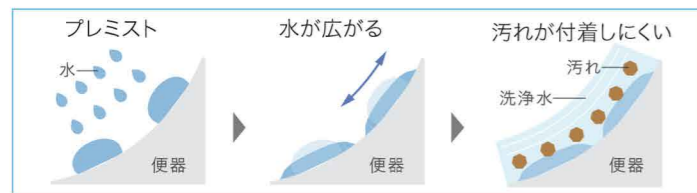
■プレミスト

自動で便器にミスト(水)をふきつけて水のクッションをつくります。汚れを付きにくく、落ちやすくする技術です。

※便器によって効果が異なります。



※イメージです。



トイレが快適に使える、おすすめ機能。

■洗浄位置調節

お湯の当たる位置をボタンで、お好みの位置に前後に微調節できます。



※イメージです。

■クリーン樹脂

便座とノズル、ケースには、防汚効果の高いクリーン樹脂を採用。汚れをはじくから、汚れてもサッとひとふきでお手入れできます。



従来の樹脂※ 2012年以前の防汚成分を含まない樹脂

瞬間式

洗浄するときにお湯を沸かさず瞬間式だから、節電バッチリ！湯切れもしないので安心です。



自動で開閉!



自動で脱臭!



■オート開閉

便器に近づくと便ふたが開き、離れると閉じます。閉め忘れがなくなり、節電にもつながります。

■脱臭・オートパワー脱臭

気になるにおいを自動で「脱臭」。便座から立ち上がると、吸い込み量約2倍※1の「オートパワー脱臭※2」で次の人に不快感を与えません。

※1 当社比。 ※2 約1分間運転します。

「きれい除菌水※1」でノズルを除菌※2!!

■ノズルきれい

ウォシュレットご使用前後に水でノズルを洗浄する「セルフクリーニング」に加え、トイレ使用後に「きれい除菌水※1」でノズルの内側も自動で洗浄・除菌※2。さらに、使用していない時も定期的に洗浄して、きれいが長持ちします。

特許取得 5093762

使う度に毎回除菌! ※2

「ノズルきれい」ボタンを押して、お好きなときに洗浄・除菌



※1 試験機関: (一財)北里環境科学センター 試験方法: 電解水の除菌効果試験 除菌方法: 電解した水道水と菌液を混合し除菌効果を確認 試験結果: 99%以上(実使用での実証結果ではありません) 効果機能: 「きれい除菌水」は、汚れを抑制するもので清掃不要になるものではありません。使用・環境条件(水質や対象物の材質・形状など)によっては、効果が異なります。水道水を除菌したという意味ではありません。 ※2 試験機関: (一財)日本食品分析センター 試験方法: 除菌効果試験 除菌方法: 電解した水道水により洗浄 対象部分: ノズル表面全体および通路 試験結果: 99%以上(実使用での実証結果ではありません)

いつでも快適に使える、豊富な洗浄機能。

■たっぷりリッチ洗浄

流速の違う洗浄水を交互に連射して大きな水玉を作り、たっぷりとした洗心地をもたらします。一定の間隔で水に空気を含ませ水玉を大粒化することで、節水を実現。少ない洗浄水でもしっかりとした洗心地が特長です。(おしり洗浄のみ) 特許 5024576

※イメージです。

■おしり洗浄

パワフルな洗心地ですっきり洗浄。

■やわらか洗浄

お湯のシャワーでやさしく洗浄。

■ビデ洗浄

スポット的にしっかり洗浄。

■ムーブ洗浄

ノズルが前後に移動して、まんべんなく洗浄。

■つぎ目のない便座

汚れのたまりやすかった便座の「つぎ目」をなくし、お掃除のしやすさを追求しました。

従来品よりさらに節水 + 考え抜かれた節電機能で省エネ。

●水道・光熱費比較



※1 1997~2009年商品(TCF771) ※試算条件は裏面をご確認ください。

オート便器洗浄

便器洗浄ユニットご購入で、「オート便器洗浄」が付けられます。

※オート便器洗浄機能対応機種はKQ・ピュアレストMR・ピュアレストEX・ピュアレストQR(4.8L洗浄便器)にのみ取り付け可能です。

■オート便器洗浄/リモコン便器洗浄

便座から立ち上がると、センサーが大・小の洗浄を座っている時間で判断し、便器の水を自動で流します。流し忘れても安心です。

※オート(リモコン)便器洗浄タイプを設置した場合、タンクのレバーの形が変わります。 ※途中で腰を浮かせたり、便座の前より座ると、着座スイッチが検知しにくくなり使用中に便器洗浄することがあります。



ウォシュレット品番 TCF8E568 + 便器洗浄ユニット品番 TCA320 オープン価格 JANコード:4940577973795

※オート(リモコン)便器洗浄タイプには便器洗浄ユニット(TCA320)が必要になります。ウォシュレット本体と便器洗浄ユニットは別包装です。

■手洗いしやすいボウル(KQ、ピュアレストEX)

従来品と比べて、深さが増して、手洗いやすく、水はねしにくい手洗いボウルになりました。

※ピュアレストMRは、従来の手洗いボウルです。



※イメージです。

■セット便器

KQ (戸建向け)

ピュアレストEX (戸建・マンション向け)

ピュアレストMR (マンション向け)



〈便器〉 CS232BM VR #NW1 オープン価格 JAN:4940577057037

〈便器〉 CS400BM #NW1 ¥68,500 JAN:4940577057280

〈便器〉 CS215BPR #NW1 ¥47,800 JAN:4940577049971

〈タンク〉 SH233BA VR #NW1 オープン価格 JAN:4940577056597

〈タンク〉 SH401BA #NW1 ¥63,800 JAN:4940577057525


〈タンク〉 SH215BAS #NW1 ¥53,600 JAN:4940577048141

※詳細はトイレカタログ(No.4084)へ

■便器洗浄水量4.8L

月々の水道代と地球にやさしい、便器標準洗浄水量4.8L。なんと、13L便器※1の1/3、8L便器※2からおよそ3/5と、大幅な節水を実現しました。

※1 1987~2001年商品(C720R) ※2 1999~2004年商品(CS80B) ※試算条件は裏面をご確認ください。



機能一覧

清潔	洗浄	エコ
プレミスト	脱臭・オートパワー脱臭	クリーンケース
ノズルきれい	セルフクリーニング	クリーンノズル
セルフクリーニング	クリーンノズル	つぎ目のない便座
脱臭・オートパワー脱臭	クリーンケース	便ふた着脱
クリーン便座	抗菌	本体ワンタッチ着脱
セルフクリーニング	クリーンノズル	ノズルそうじ
おしり洗浄	水勢調節	タイマー節電
やわらか洗浄	洗浄位置調節	スーパーおまかせ節電
ビデ洗浄	ムーブ洗浄	ダブル保温便座
ムーブ洗浄	ノズルが前後に移動して、まんべんなく洗浄	おまかせ節電

※1 着座センサー(着座スイッチ式)は人が座るまで着座を検知しないため、誤ってボタンを押しても安心です。ウォシュレットに座ると便器に向かって左側の便座が下がり、人が座ったことを認識して操作を受け付ける状態になります。このため便座が上下する構造となり、便座クッションと便器の間にすき間があります。

快適
オート開閉
リモコン便座・便ふた開閉
着座センサー ※1
暖房便座
リモコン

機能一覧	+	快適
		オート便器洗浄
		リモコン便器洗浄

仕様一覧表

Table with specifications for TCF8E568, including power source (AC 100V 50/60Hz), water flow rates, temperature ranges, and dimensions.

●寒冷地でウォシュレットを取り付けられる場合
※寒冷地とは、いろいろなパターンでの施工となります。ウォシュレットの取り付けは必ず専門の施工業者様にご相談ください。

●ウォシュレットを取り付ける前に準備いただくもの
トイドライバー、モンキーレンチ、メジャー、流し器、そうじなど

抗菌について (一社)日本建材・住宅設備産業協会の基準に準じた商品

Table with columns: 抗菌加工部位, 抗菌剤の種類, 抗菌性能持続性(安全性)

〈取扱注意事項〉抗菌力を発揮させるために、製品表面は必ず清潔な状態に保ってください。抗菌力は、抗菌剤が塗布された表面に細菌が直接付着しないと発揮されません。

警告

●浴室やブリックトイレ、屋外など水がかかったり湿気が多い場所には設置しないでください。火災や感電によるけがなどの重大事故のおそれがあります。

ご購入前に

- 消費電力に合った適切な配線を必ず行ってください。●電源コードの長さは1.0mです。●電源コードは本体コード取出口から0.8m以内の管径に収めてください。

TOTO

表示価格(2020年12月時点)はメーカー希望小売価格です。税抜き価格のみ表示しています。 TOTO株式会社

TOTOの最新情報は

商品情報、リフォーム情報、お近くのショールームの地図など、TOTOに関する詳しい情報はWEBサイトをご覧ください。
https://jp.toto.com

商品のお問い合わせ・ご相談は

一般のお客様はお客相談センターへ
受付時間:9:00~17:00
(夏期休暇・年末年始・当社所定の休日等を除く)

修理のご用命は

TOTOメンテナンス(株)修理受付センターまたは、お求めの取付店/取付工事店へ
受付時間(年中無休):8:00~19:00

0120-1010-05

WEBサイトでの修理のお申し込みも承ります。
https://www.toto-net.jp

補修性能部品のご購入は

TOTOメンテナンス(株)TOTOパブリックセンターまたは、お近くのDIY・ホームセンター、お求めの取付代理店へ

インターネットからTOTO WEBショップでのご注文

検索サイトからアクセス

TOTO WEBショップ 検索

※送料はお客様のご負担となります。

お電話でのご注文

受付時間:平日9:00~18:00/土・日・祝日10:00~18:00
(夏期休暇・年末年始を除く)

「ウォシュレット」は
TOTO株式会社の登録商標です。

※掲載内容は予告なく変更する場合があります。ご了承ください。

電話番号はお間違えないようご注意ください。

このカタログには印刷インキ工業連合会
認定の植物油インキを使用しています。



マークは、省エネの目印です。

このマークは、省エネ基準を達成した機種を示すものです。このマークは、商品の省エネ性を表示するものです。商品をお選びになるごときにご参考してください。「省エネ基準達成率」は、省エネ法に定められた2012年度基準に対する達成率を示しています。

消費電力測定基準
省エネ法に基づいて、測流方式などの種類別の測定式より、4人家族(男性2人、女性2人)1日当たり16回使用した場合を基準に便器部は季節別、温水部は年平均で算出したものです。

温水洗浄便座・暖房便座の消費電力について
年間消費電力・省エネ基準達成率は、2012年度基準に基づく測流で()内はタイマー節電を使用しない場合の年間消費電力です。

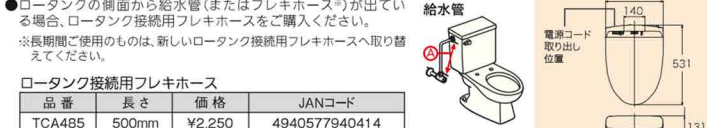
省エネのための上手な使い方
①使用後は便を閉める ②設定温度を低めにする ③節電機能を使う
の長時間使った場合は電源を切る

水道代算出方法
水温15℃・水圧0.20MPa・使用回数12回/日(4人家族(男性2人・女性2人))でおしり洗浄4回/日、ピデ洗浄8回/日(この3条件は、省エネ法(2012年度基準)の測定条件から引用)。

便器部洗浄水量の算出方法
1987~2001年産品(C720R) ■大器部水金銅算算表(2020年12月現在) 洗浄水の使用量:従来品13L/回、KQ・デュアルストEX・MR大4.8L、小3.6L/回

別売品:ロータック接続用フレキホース・パッキン
●ロータックの側面から給水管(またはフレキホース*)が出ている場合、ロータック接続用フレキホースをご購入ください。

Table with columns: 品番, 長さ, 価格, JANコード for 0120-1010-05



●既設の給水管を切断して使用する場合は、パッキンをご購入ください。
パッキン
品番 価格
TH93098 ¥120

※品番や希望小売価格は予告なく変更する場合がありますので、あらかじめご了承ください。

●温水洗浄便座の先導り多少出なかったり、便器のふちが見えることがあります。●脱臭について、においの感じ方は個人差・体調・環境条件によって異なる場合があります。●冬場、スルから冷たい水が出ないようには準備しているため、お湯が出るまでしばらくお待ちください。